

**Аналитическая справка по результатам промежуточной аттестации  
обучающихся 2022-2023 учебного года  
АНПОО «Уральский Политехнический колледж»**

В соответствии с программой подготовки специалистов среднего звена, графиком учебного процесса и Положением о формах и порядке текущего контроля успеваемости и промежуточной аттестации обучающихся в АНПОО «Уральский Политехнический колледж» в 2022-2023 учебном году была проведена промежуточная аттестация (далее - ПА) в группах 1ПД, 2ПД, 3ПД, 1ПНГ, 2ПНГ, 3ПНГ, 2ТОРД, 3ТОА, 3ПКС, 1ИСП, 2ИСП, 1ЗИО, 1ПСО, 2ПСО, 1СГГ, 2СГГ, 3СГГ.

Разработаны и утверждены критерии оценки (таблица 1).

**Таблица 1. Критерии оценки показателей обучения**

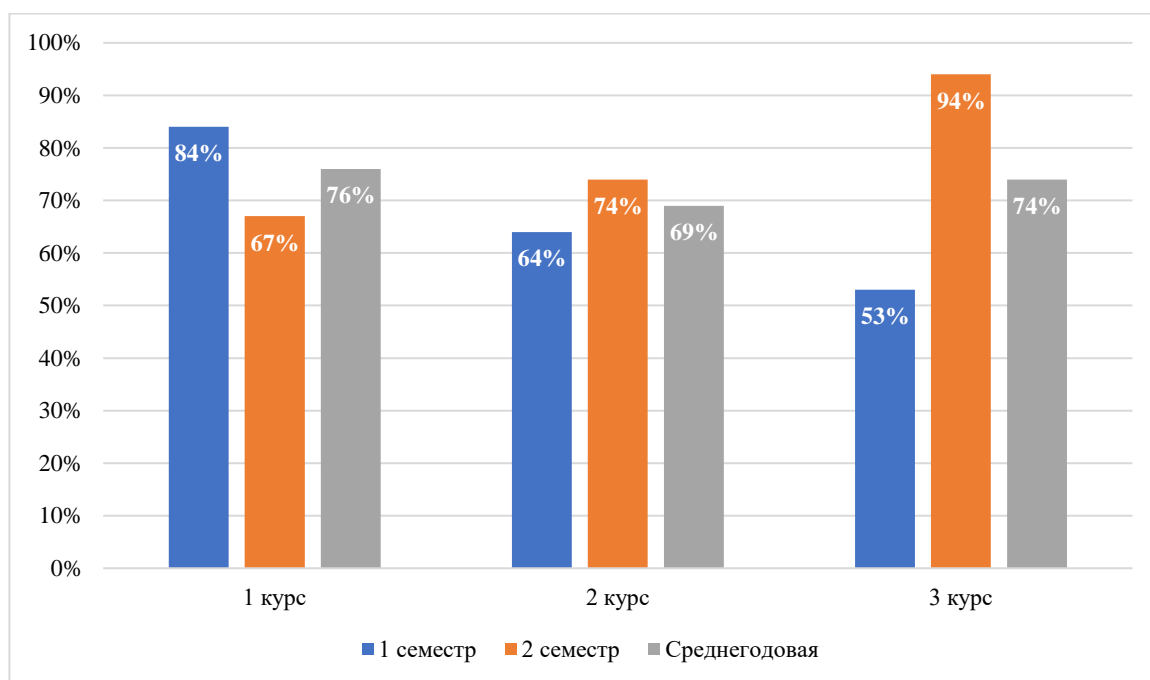
<b>Уровень</b>	<b>Качество знаний</b>	<b>Средний балл</b>
Критический	Менее 33%	Менее 3,5
Допустимый	33% - 49%	3,5 – 3,99
Оптимальный	50% - 74%	4,0 – 4,49
Высокий	75% - 100%	4,5 – 5

ПА 40.02.02 Правоохранительная деятельность была в трех группах 1-3 курсов (таблица 2).

**Таблица 2. Результаты промежуточной аттестации специальности  
40.02.02 Правоохранительная деятельность (по курсам)**

<b>Курс</b>	<b>1 семестр</b>	<b>2 семестр</b>
<b>1 курс</b>	84%	67%
<b>2 курс</b>	64%	74%
<b>3 курс</b>	53%	94%

Диаграмма, показывающая уровень качества знаний студентов специальности 40.02.02 Правоохранительная деятельность (рис. 1):



**Рис. 1. Результаты промежуточной аттестации специальности 40.02.02 Правоохранительная деятельность студентов 1-3 курсов (в %)**

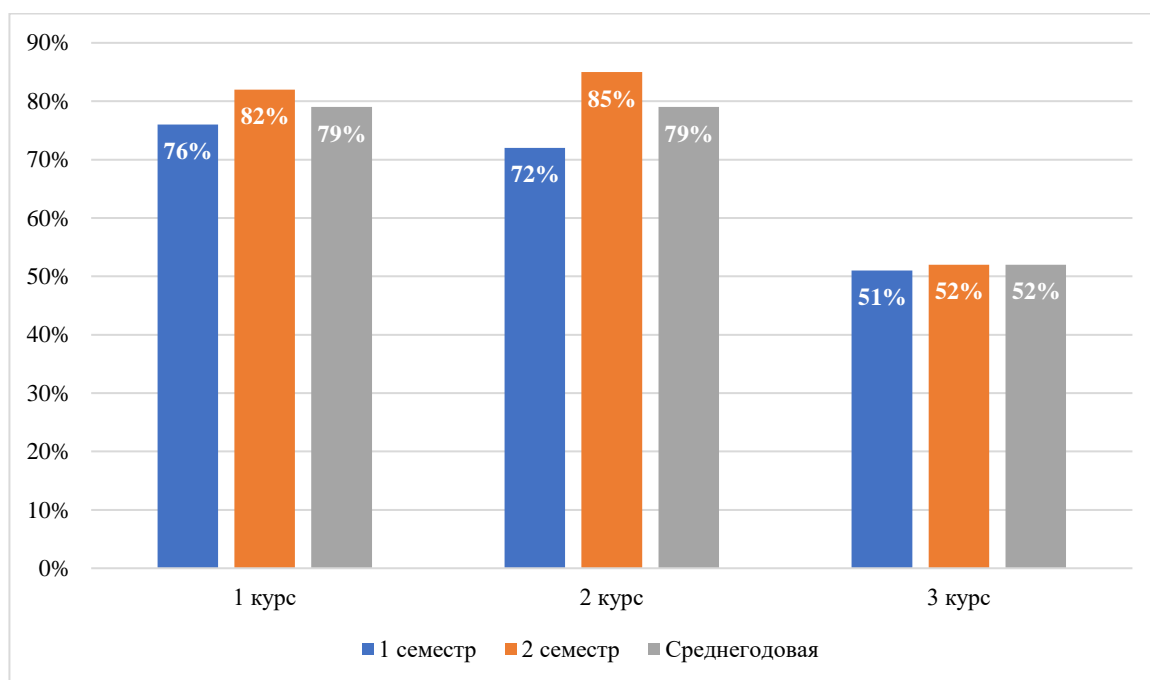
По итогам все студенты данной специальности успешно прошли промежуточную аттестацию. Среднегодовая успеваемость каждого курса находится в диапазоне оптимального уровня успеваемости.

Среднегодовая успеваемость студентов 1-3 курсов специальности 40.02.02 Правоохранительная деятельность составила 73%, что соответствует оптимальному уровню подготовки.

**Таблица 3. Результаты промежуточной аттестации специальности 18.02.09 Переработка нефти и газа (по курсам)**

Курс	1 семестр	2 семестр
1 курс	76%	82%
2 курс	72%	85%
3 курс	51%	52%

Диаграмма, показывающая уровень качества знаний студентов специальности 18.02.09 Переработка нефти и газа (рис. 2):



**Рис. 2. Результаты промежуточной аттестации специальности 18.02.09 Переработка нефти и газа студентов 1-3 курсов (в %)**

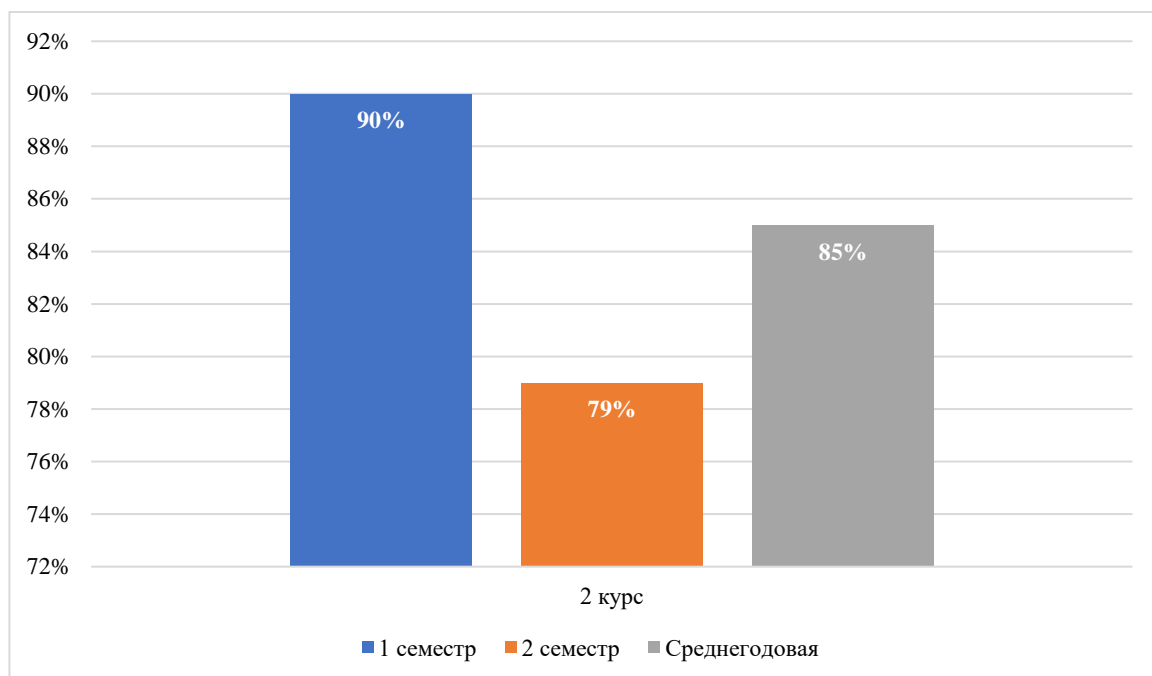
По итогам все студенты данной специальности успешно прошли промежуточную аттестацию. Среднегодовая успеваемость каждого курса находится в диапазоне оптимального и высокого уровней успеваемости.

Среднегодовая успеваемость студентов 1-3 курсов специальности 18.02.09 Переработка нефти и газа составила 70%, что соответствует оптимальному уровню подготовки.

**Таблица 4. Результаты промежуточной аттестации специальности 23.02.07 Техническое обслуживание и ремонт двигателей, систем и агрегатов автомобилей**

Курс	1 семестр	2 семестр
2 курс	90%	79%

Диаграмма, показывающая уровень качества знаний студентов специальности 23.02.07 Техническое обслуживание и ремонт двигателей, систем и агрегатов автомобилей (рис. 3):



**Рис. 3. Результаты промежуточной аттестации специальности 23.02.07 Техническое обслуживание и ремонт двигателей, систем и агрегатов автомобилей студентов 2 курса (в %)**

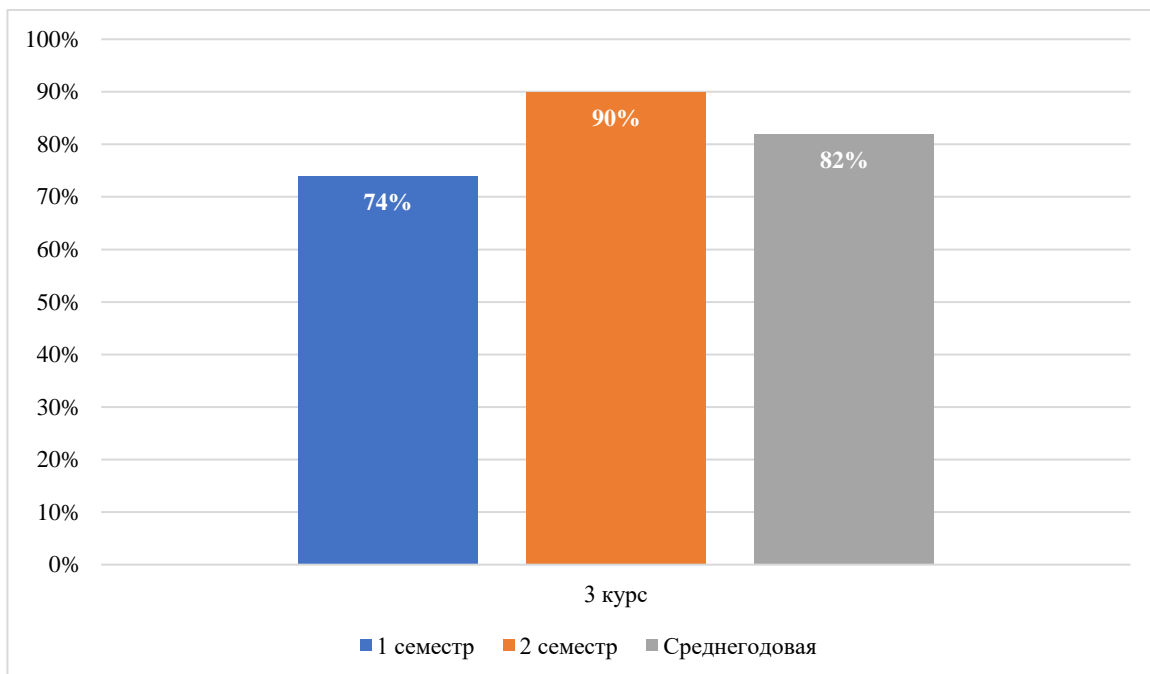
По итогам все студенты данной специальности успешно прошли промежуточную аттестацию.

Среднегодовая успеваемость студентов 2 курса специальности 23.02.07 Техническое обслуживание и ремонт двигателей, систем и агрегатов автомобилей составила 85%, что соответствует высокому уровню подготовки.

**Таблица 5. Результаты промежуточной аттестации специальности 23.02.03 Техническое обслуживание и ремонт автомобильного транспорта**

Курс	1 семестр	2 семестр
3 курс	74%	90%

Диаграмма, показывающая уровень качества знаний студентов специальности 23.02.03 Техническое обслуживание и ремонт автомобильного транспорта (рис. 4):



**Рис. 4. Результаты промежуточной аттестации специальности 23.02.03 Техническое обслуживание и ремонт автомобильного транспорта студентов 3 курса (в %)**

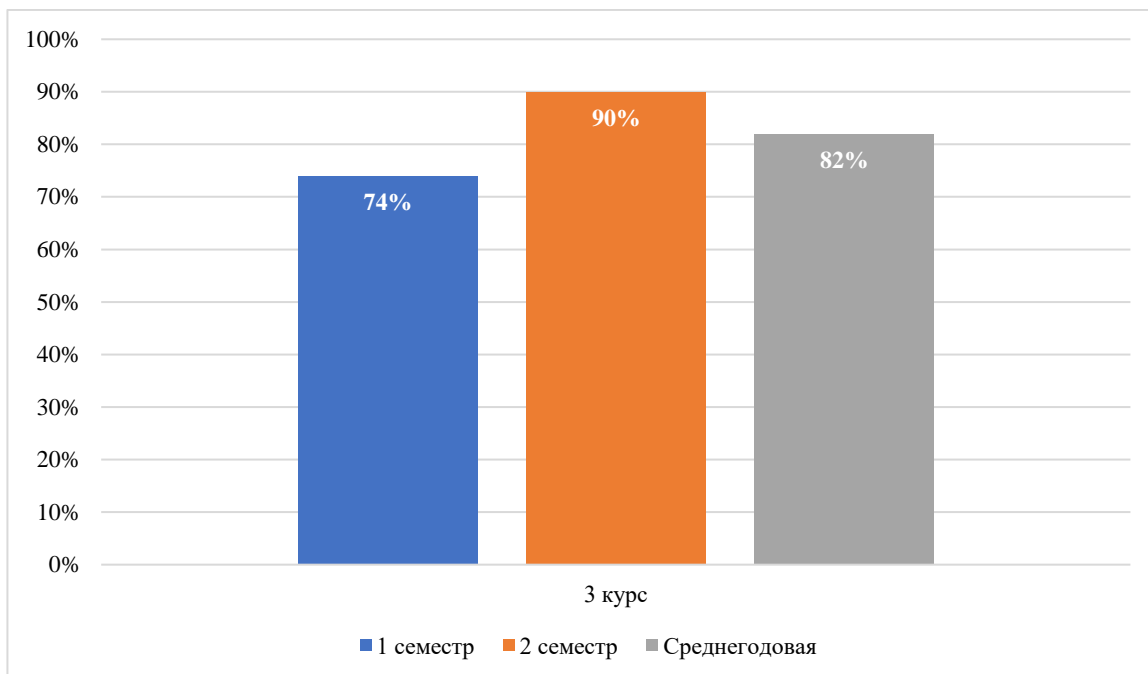
По итогам все студенты данной специальности успешно прошли промежуточную аттестацию.

Среднегодовая успеваемость студентов 3 курса специальности 23.02.03 Техническое обслуживание и ремонт автомобильного транспорта составила 82%, что соответствует высокому уровню подготовки.

**Таблица 6. Результаты промежуточной аттестации специальности 09.02.03 Программирование в компьютерных системах**

Курс	1 семестр	2 семестр
3 курс	69%	73%

Диаграмма, показывающая уровень качества знаний студентов специальности 09.02.03 Программирование в компьютерных системах (рис. 5):



**Рис. 5. Результаты промежуточной аттестации специальности 09.02.03 Программирование в компьютерных системах студентов 3 курса (в %)**

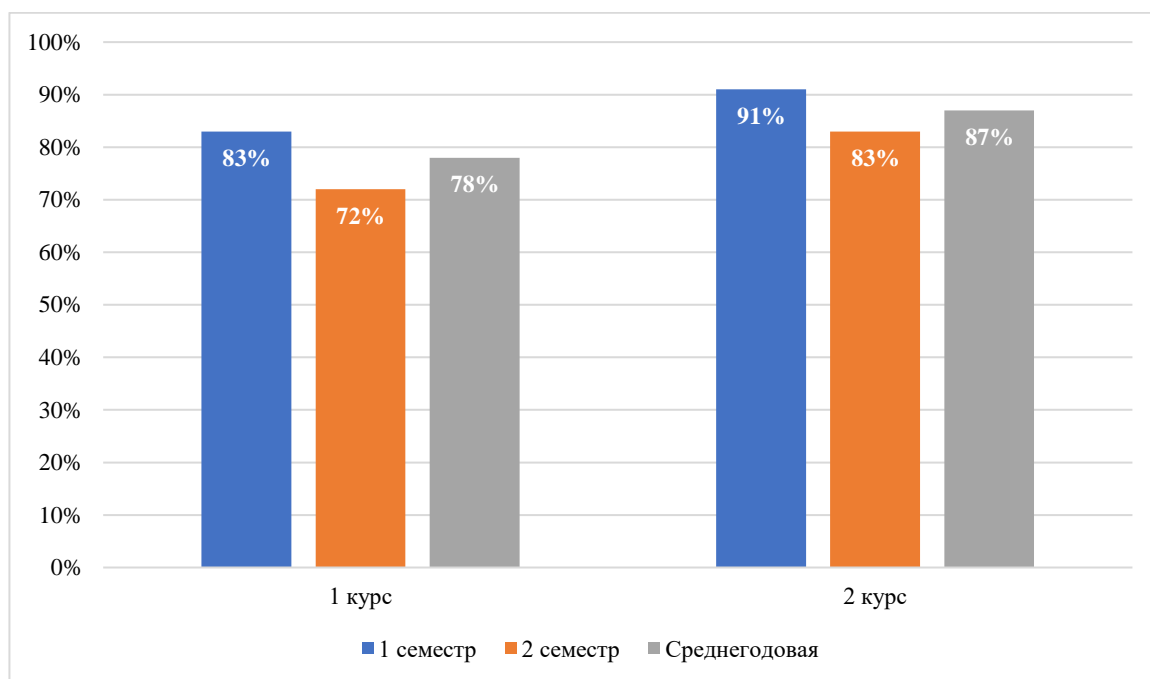
По итогам все студенты данной специальности успешно прошли промежуточную аттестацию.

Среднегодовая успеваемость студентов 3 курса специальности 09.02.03 Программирование в компьютерных системах составила 71%, что соответствует оптимальному уровню подготовки.

**Таблица 7. Результаты промежуточной аттестации специальности 09.02.07 Информационные системы и программирование**

Курс	1 семестр	2 семестр
1 курс	83%	72%
2 курс	91%	83%

Диаграмма, показывающая уровень качества знаний студентов специальности 09.02.07 Информационные системы и программирование (рис. 6):



**Рис. 6. Результаты промежуточной аттестации специальности 09.02.07 Информационные системы и программирование студентов 1-2 курсов (в %)**

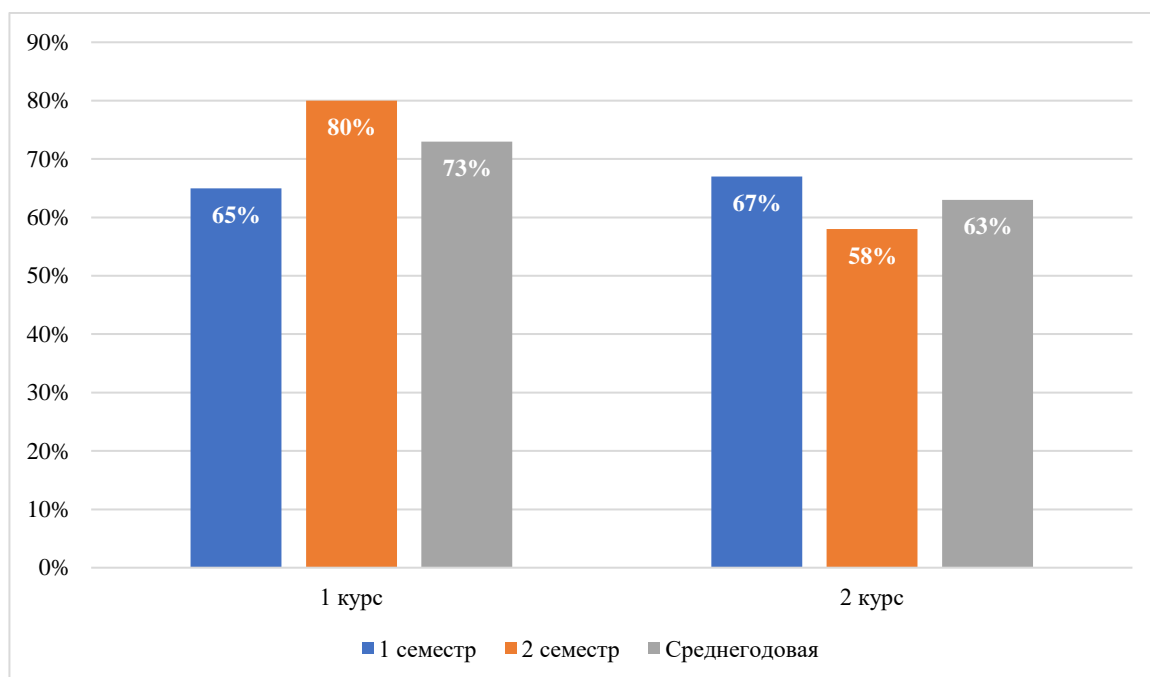
По итогам все студенты данной специальности успешно прошли промежуточную аттестацию. Среднегодовая успеваемость по каждому курсу соответствует высокому уровню подготовки.

Среднегодовая успеваемость студентов 1-2 курсов специальности 09.02.07 Информационные системы и программирование составила 83%, что соответствует высокому уровню подготовки.

**Таблица 8. Результаты промежуточной аттестации специальности  
21.02.05 Земельно-имущественные отношения**

Курс	1 семестр	2 семестр
1 курс	65%	80%
2 курс	67%	58%

Диаграмма, показывающая уровень качества знаний студентов специальности 21.02.05 Земельно-имущественные отношения (рис. 7):



**Рис. 7. Результаты промежуточной аттестации специальности  
21.02.05 Земельно-имущественные отношения студентов 1-2 курсов (в %)**

По итогам все студенты данной специальности успешно прошли промежуточную аттестацию. Среднегодовая успеваемость по каждому курсу соответствует оптимальному уровню подготовки.

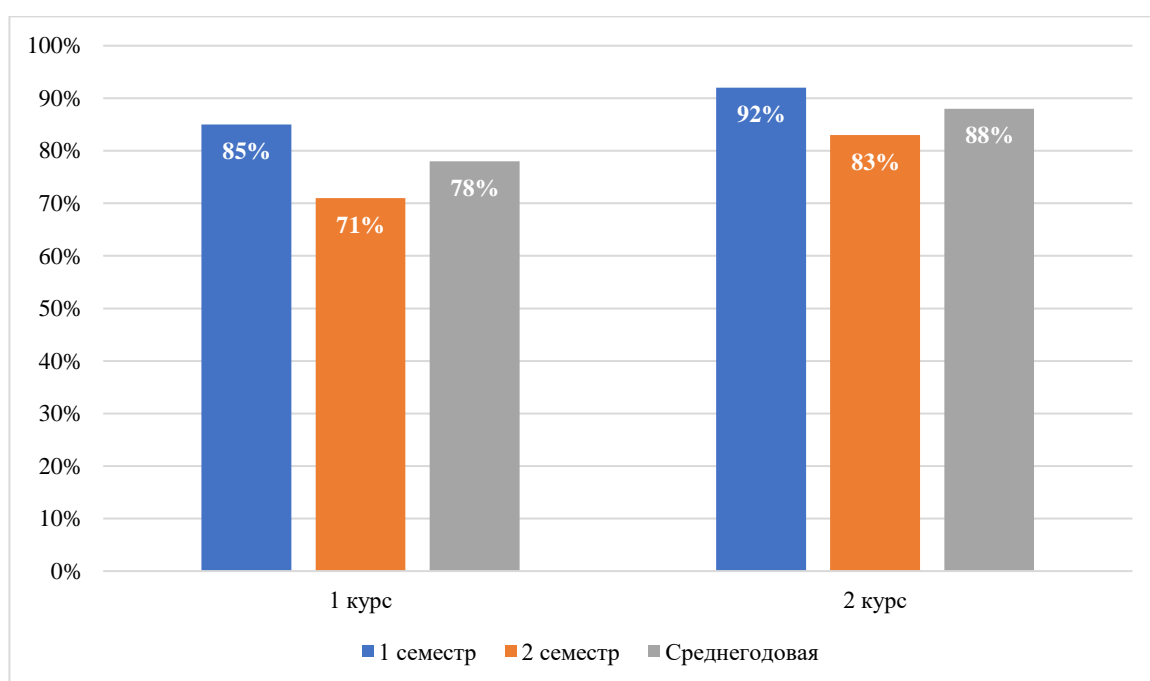
Среднегодовая успеваемость студентов 1-2 курсов специальности 21.02.05 Земельно-имущественные отношения составила 68%, что соответствует оптимальному уровню подготовки.



**Таблица 9. Результаты промежуточной аттестации специальности 40.02.01 Право и организация социального обеспечения**

Курс	1 семестр	2 семестр
1 курс	85%	71%
2 курс	92%	83%

Диаграмма, показывающая уровень качества знаний студентов специальности 40.02.01 Право и организация социального обеспечения (рис. 8):



**Рис. 8. Результаты промежуточной аттестации специальности 40.02.01 Право и организация социального обеспечения студентов 1-2 курсов (в %)**

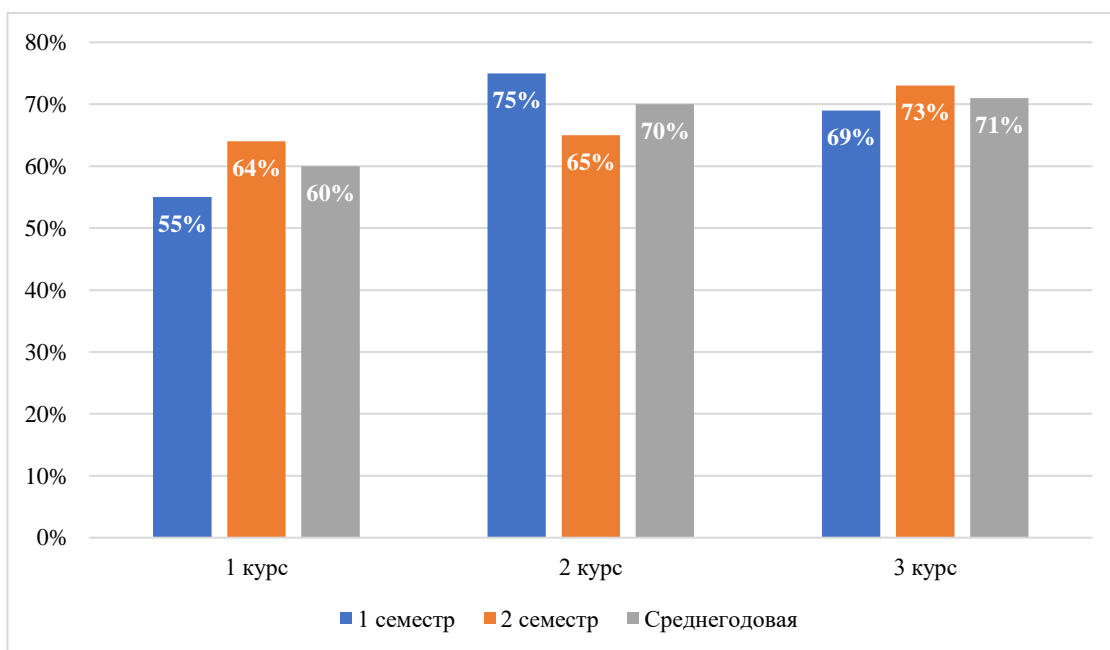
По итогам все студенты данной специальности успешно прошли промежуточную аттестацию. Среднегодовая успеваемость по каждому курсу соответствует высокому уровню подготовки.

Среднегодовая успеваемость студентов 1-2 курсов специальности 40.02.01 Право и организация социального обеспечения составила 83%, что соответствует высокому уровню подготовки.

**Таблица 10. Результаты промежуточной аттестации специальности 21.02.03 Сооружение и эксплуатация газонефтепроводов и газонефтехранилищ (по курсам)**

Курс	1 семестр	2 семестр
1 курс	55%	64%
2 курс	75%	65%
3 курс	69%	73%

Диаграмма, показывающая уровень качества знаний студентов специальности 21.02.03 Сооружение и эксплуатация газонефтепроводов и газонефтехранилищ (рис. 9):



**Рис. 9. Результаты промежуточной аттестации специальности 21.02.03 Сооружение и эксплуатация газонефтепроводов и газонефтехранилищ студентов 1-3 курсов (в %)**

По итогам все студенты данной специальности успешно прошли промежуточную аттестацию. Среднегодовая успеваемость каждого курса находится в диапазоне оптимального уровня успеваемости.

Среднегодовая успеваемость студентов 1-3 курсов специальности 40.02.02 Правоохранительная деятельность составила 67%, что соответствует оптимальному уровню подготовки.

На основании анализа промежуточной аттестации за 2022-2023 учебный год необходимо:

- ежедневно проводить контроль посещаемости занятий как со стороны кураторов, так и руководителей образовательных программ;
- ежемесячно проводить заседание Совета профилактики;
- ежемесячно проводить предварительный мониторинг успеваемости;
- кураторами своевременно сообщать в учебную часть информацию по проблемным студентам;
- преподавателям-предметникам, согласно графику консультаций, приглашать и контролировать посещение консультаций студентами.