

Автономная некоммерческая профессиональная образовательная организация
«Уральский политехнический колледж»

РАССМОТРЕНО
На заседании методического совета
«29» 03 2024 г.
№ протокола «12»

УТВЕРЖДАЮ
Директор АНПОО УРПК
Минниахметов Р.Р.
« » « » « » 2024 г.



**ОТЧЕТ
О РЕЗУЛЬТАТАХ ОПРОСА СТУДЕНТОВ ОБ УДОВЛЕТВОРЕННОСТИ
КАЧЕСТВОМ ОБРАЗОВАТЕЛЬНОЙ ДЕЯТЕЛЬНОСТИ
АНПОО «УРАЛЬСКИЙ ПОЛИТЕХНИЧЕСКИЙ КОЛЛЕДЖ»**

Специалист по учебно-методической
работе Вилистер А.Ю.

Уфа-2024

В рамках внутренней системы оценки качества образовательной деятельности по основным образовательным программам, обучающимся предоставляется возможность оценивания качества образовательного процесса по отдельным дисциплинам (модулям) и практикам, в том числе путем проведения регулярного Мониторинга методом анкетирования на официальном сайте АНПОО «УрПК».

Для изучения вопроса об улучшении качества образовательных услуг и деятельности педагогических работников, было проведено исследование по выявлению мнения студентов, обучающихся в АНПОО «УрПК», относительно методики преподавания дисциплин, активизации познавательной деятельности, педагогического такта и отношения к педагогу как к личности.

Всего было обработано 452 анкеты студентов. Каждая анкета включает 26 вопросов.

Укажите специальность, на которой обучаетесь

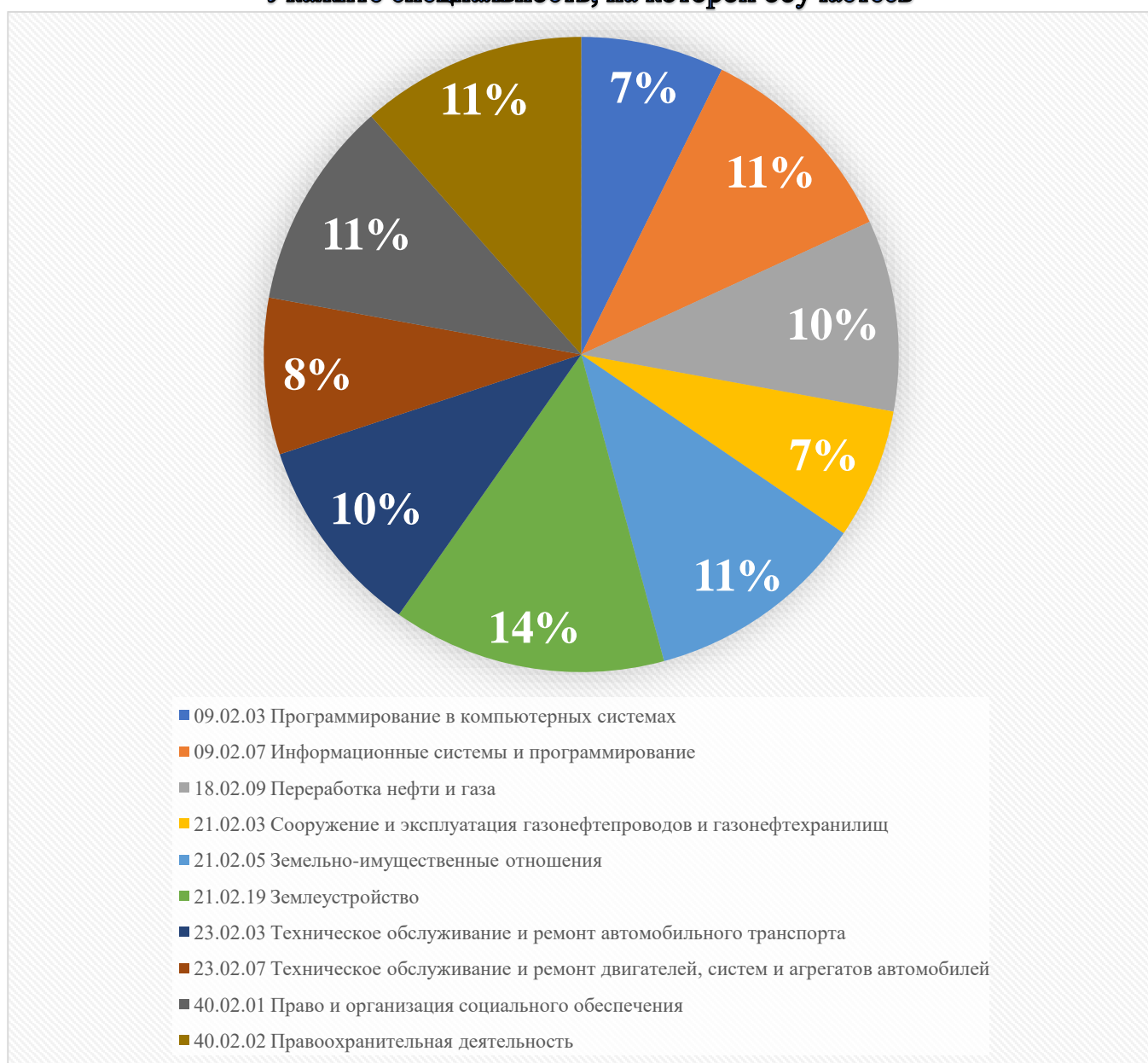


Рисунок 1. Специальность, на которой обучаются респонденты

Исходя из данных диаграммы видно, что в опросе приняли участие в среднем равное количество студентов по каждой специальности.

1. Укажите форму обучения

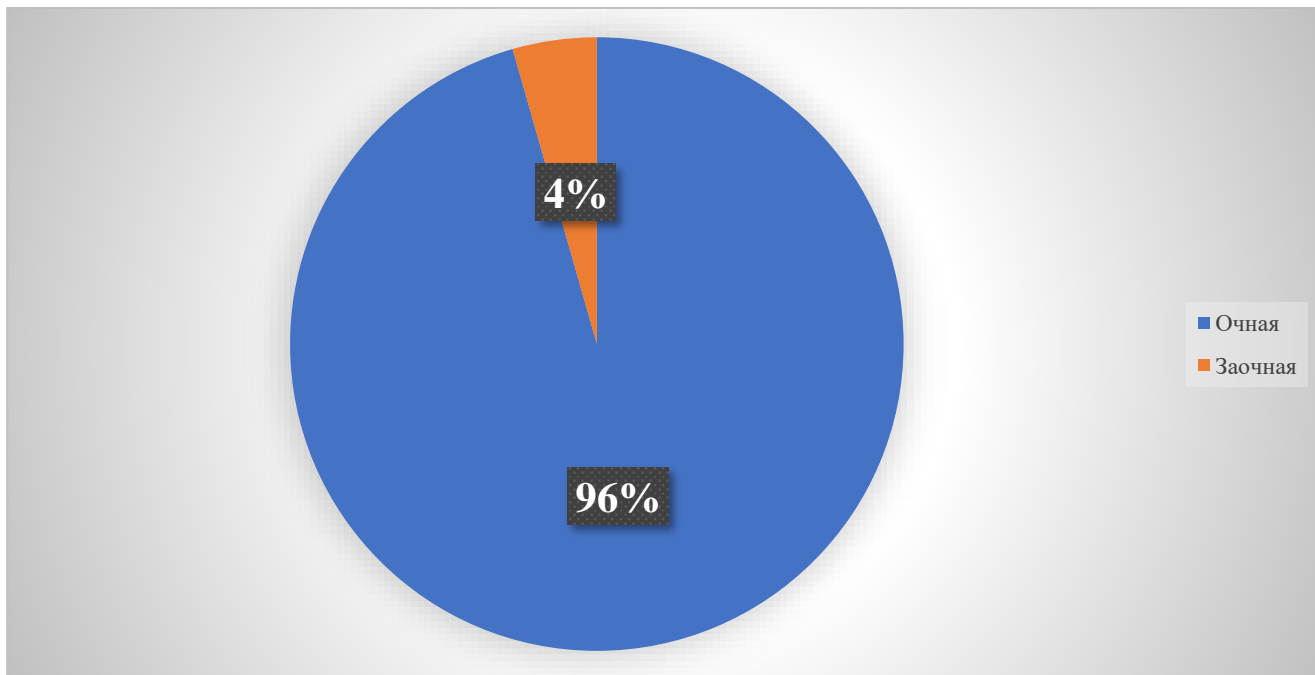


Рисунок 2. Форма обучения респондентов

Данные диаграммы указывают на то, что большинство респондентов обучаются на очной форме (96%).

2. Укажите курс, на котором Вы обучаетесь

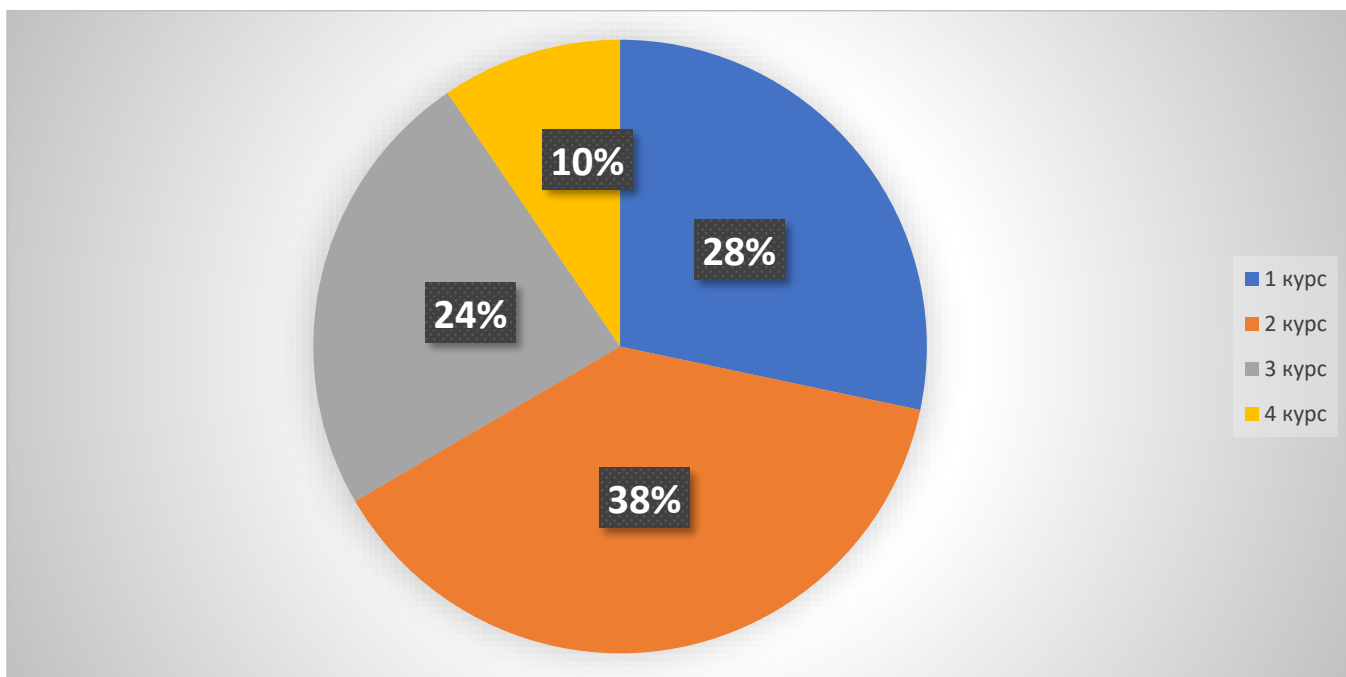


Рисунок 3. Курс обучения респондента

Исходя из данных диаграммы, большая часть респондентов обучается на 2 курсе (38%), наименее активными оказались студенты 4 курса (10%).

3. Работаете ли Вы в данный момент?

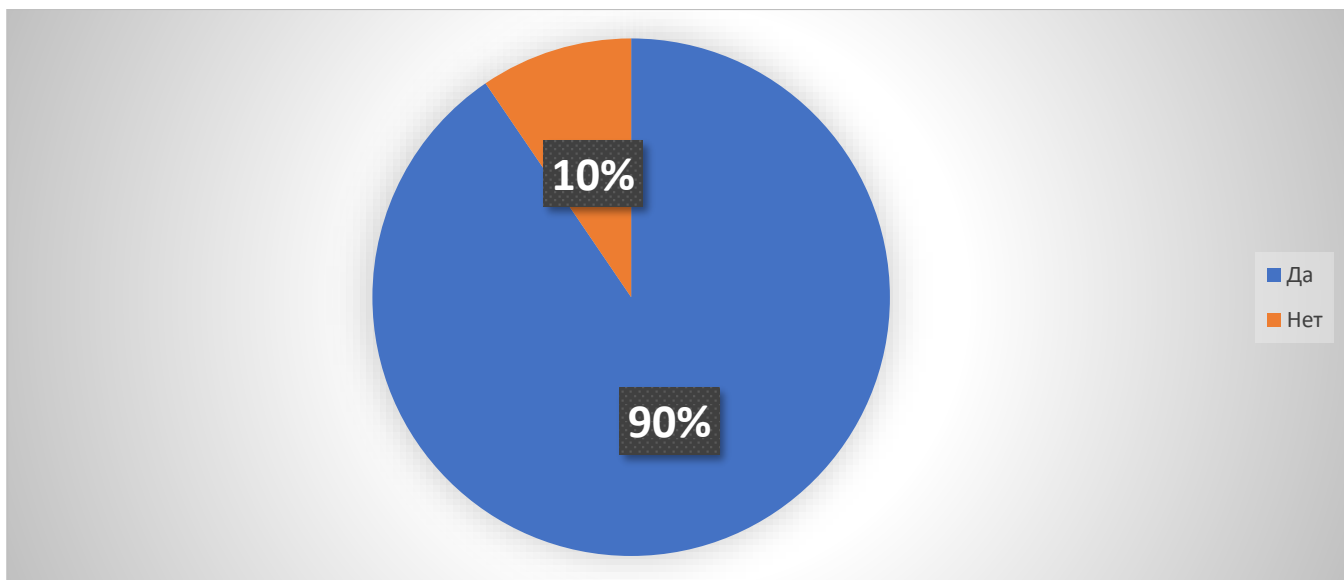


Рисунок 4. Наличие трудоустройства респондентов

Анализ результатов опроса указывает на то, что большинство студентов не работают в данный момент (90%). Это связано с тем, что обучение производится по очной форме, что не всегда позволяет совмещать с работой.

4. В какой мере удовлетворяет вас расписание занятий (начало занятий, окончание занятий, количество пар в день)

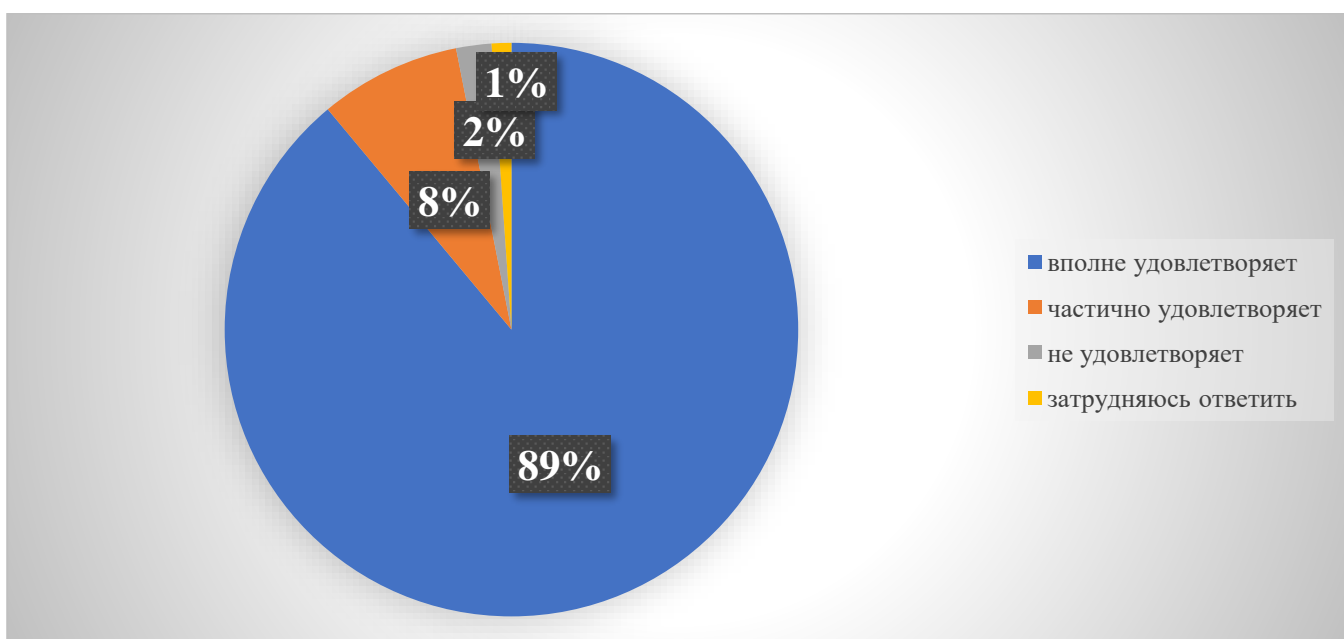


Рисунок 5. Удовлетворенность студентов расписанием занятий

Результаты опроса указывают на то, что подавляющее большинство студентов (89%) удовлетворены расписанием занятий.

5. Насколько своевременно доводится информация о расписании занятий

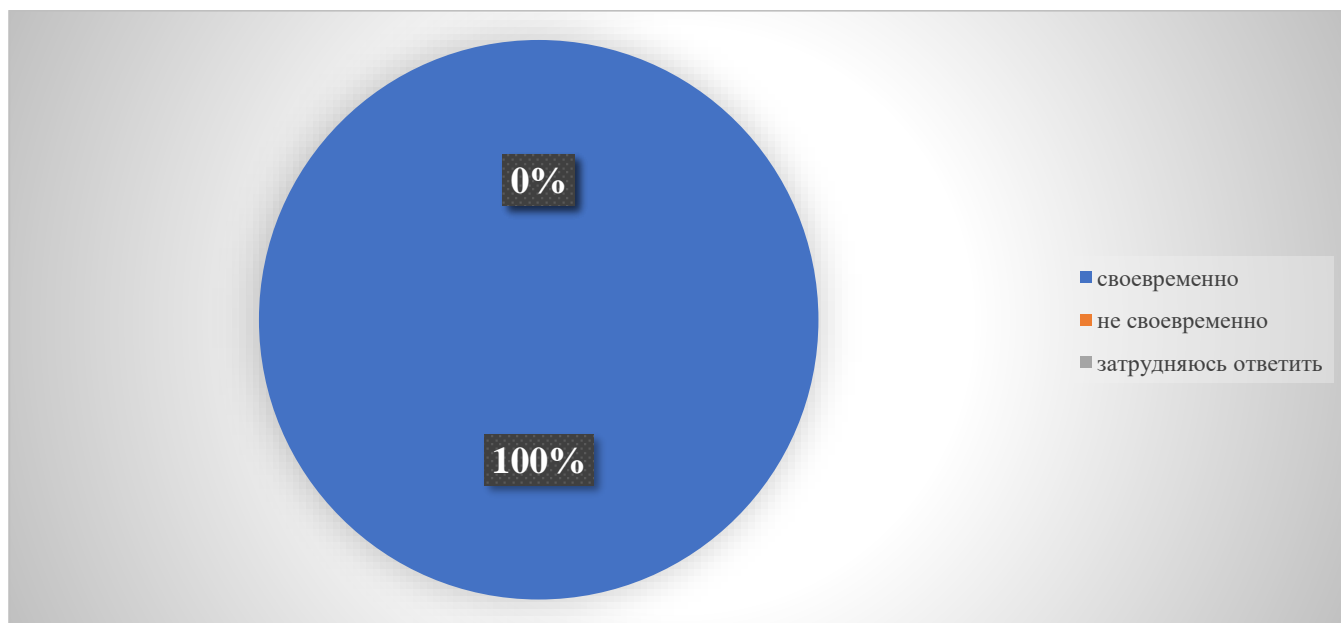


Рисунок 6. Удовлетворенность студентов своевременностью доведения расписания занятий

Данные диаграммы показывают 100% результат по удовлетворенности студентов своевременностью доведения информации о расписании занятий.

6. Охарактеризуйте пунктуальность преподавателей в АНПОО УрПК

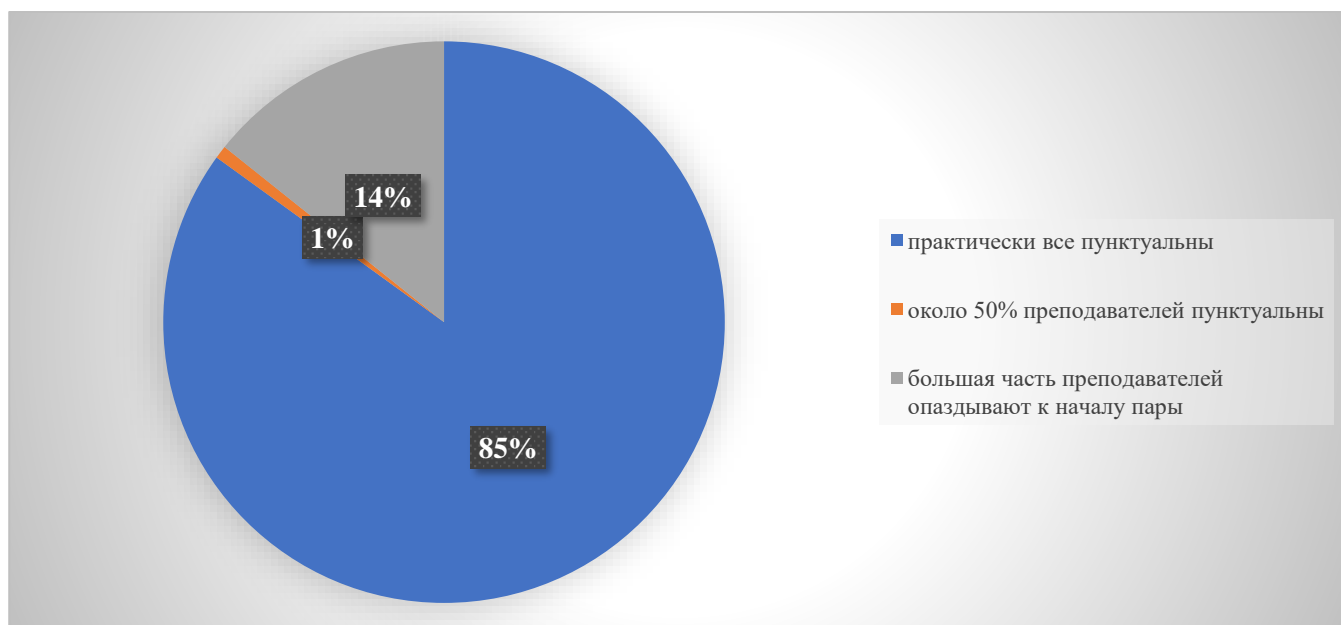


Рисунок 7. Уровень пунктуальности преподавателей

Результаты опроса указывают на то, что 85% респондентов отмечают пунктуальность в АНПОО УрПК.

7. Насколько вас устраивает работа куратора группы?

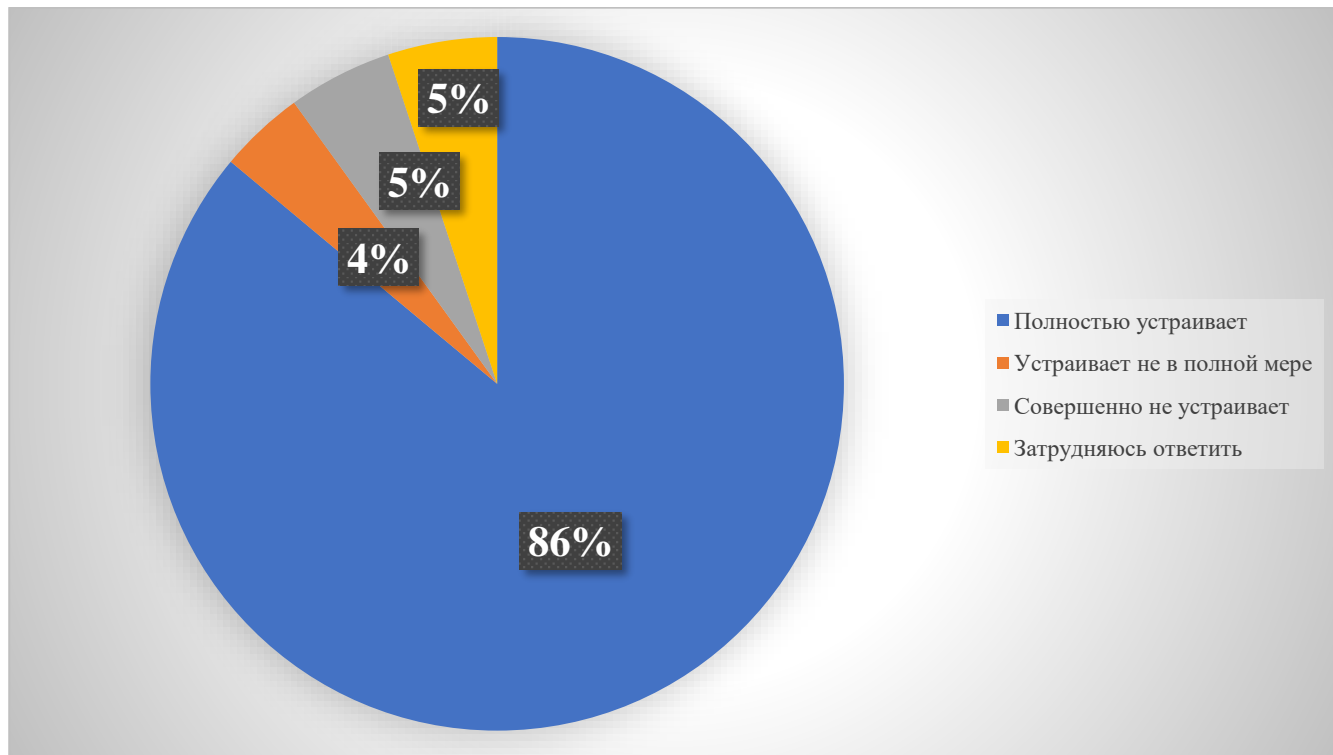


Рисунок 8. Удовлетворенность работой куратора

Результаты опроса показывают, что 86% студентов полностью удовлетворены работой куратора своей группы.

8. Как часто вы посещаете сайт АНПОО УрПК?

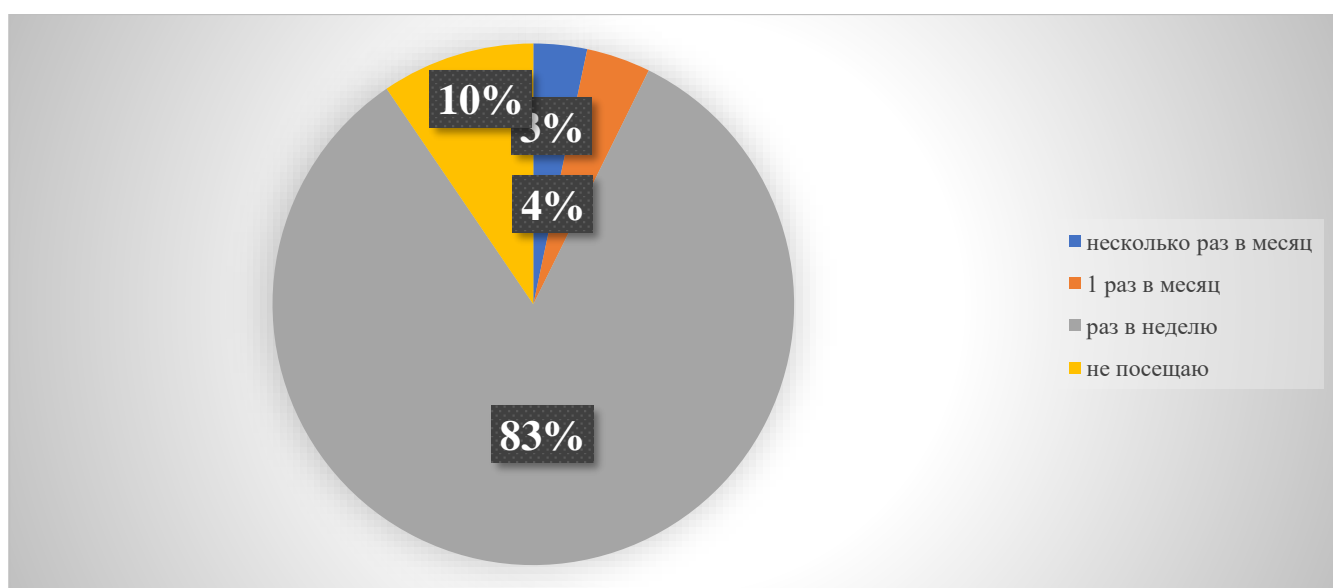


Рисунок 9. Частота посещения сайта АНПОО УрПК

Исходя из результатов диаграммы можно сделать вывод, что 85% студентов хотя бы раз в неделю посещают сайт АНПОО УрПК.

9. Чувствуете ли Вы себя безопасно в АНПОО УрПК?

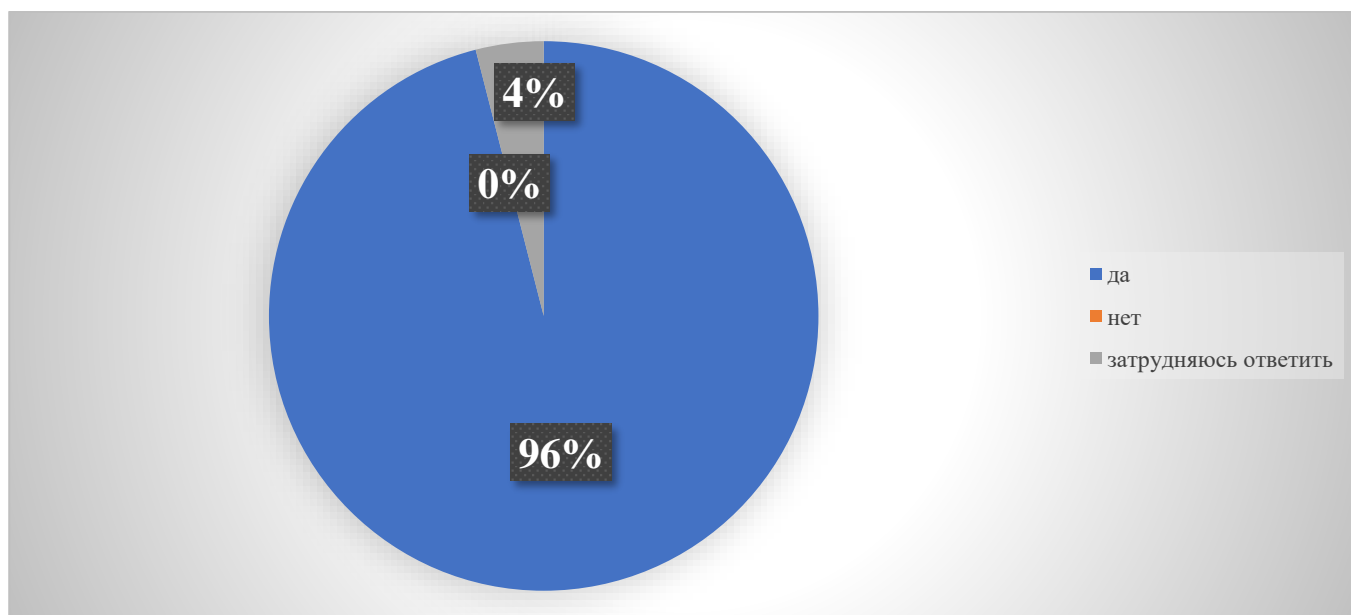


Рисунок 10. Уровень чувства безопасности

Данные опроса говорят о том, что 96% студентов чувствуют себя безопасно в АНПОО УрПК и 4% затрудняются ответить.

10. Оцените материально-техническую оснащенность учебных аудиторий АНПОО УрПК

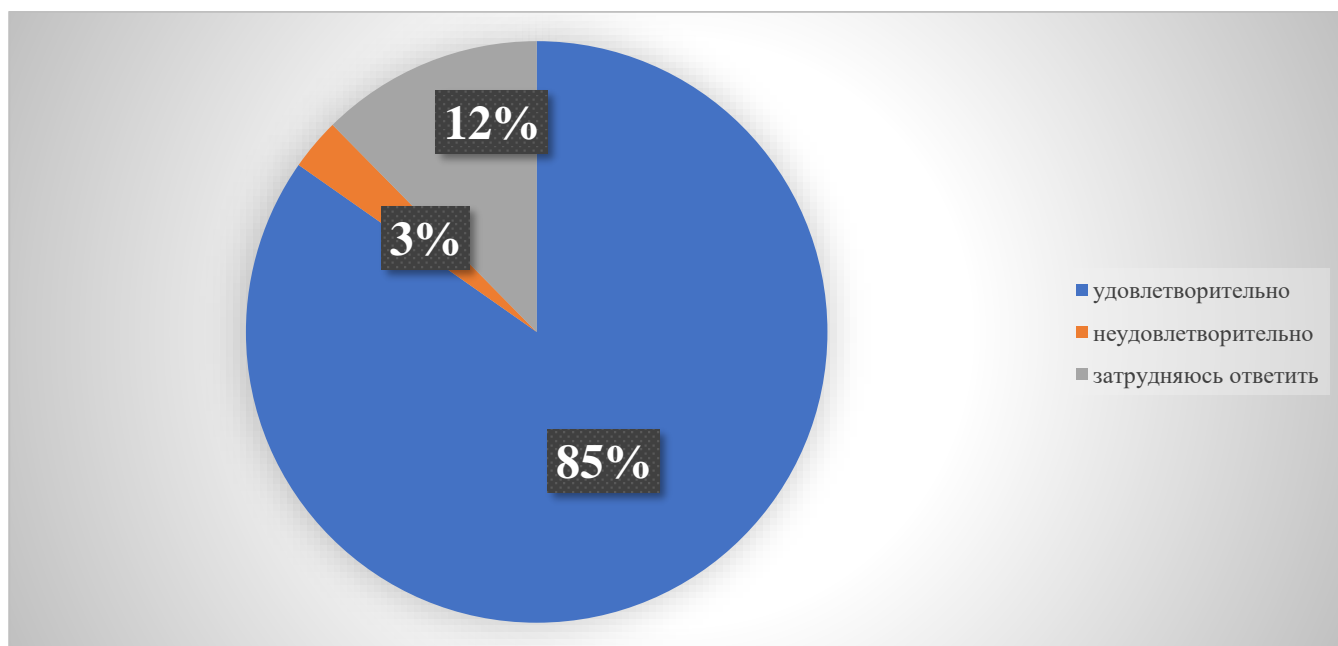


Рисунок 11. Уровень удовлетворенности материально-технической оснащенностью учебных аудиторий

Оценка материально-технической оснащённости учебных аудиторий АНПОО УрПК указывает на то, что 85% студентов ее оценивают удовлетворительно.

11. Ваша степень удовлетворенности санитарным состоянием учебных аудиторий

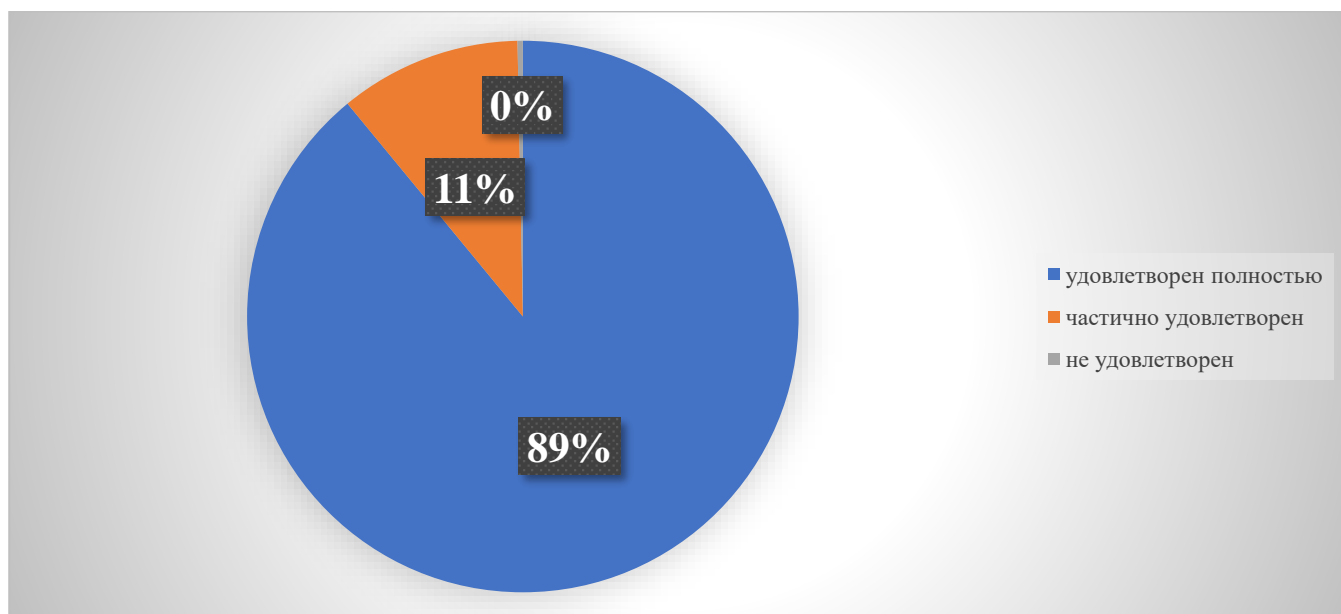


Рисунок 12. Степень удовлетворенности санитарным состоянием учебных аудиторий

Степень удовлетворенности санитарным состоянием учебных аудиторий показывает, что 89% студентов она устраивает полностью.

12. Ваша степень удовлетворенности санитарным состоянием помещений общежития

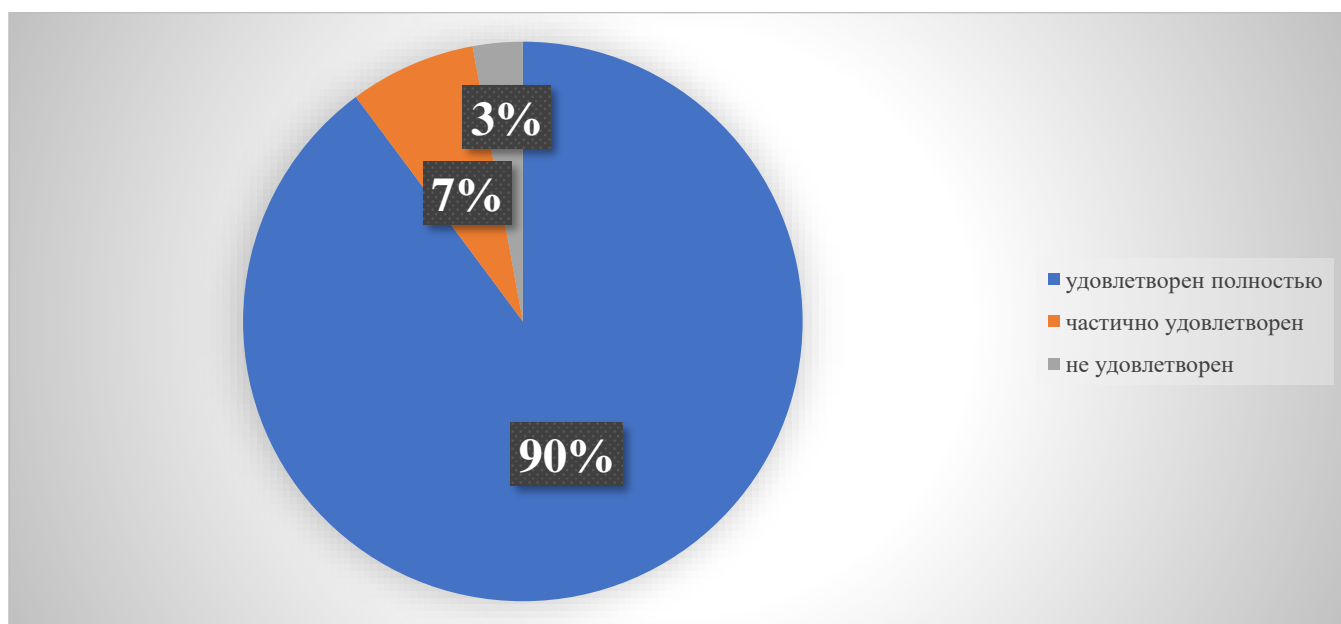


Рисунок 13. Степень удовлетворенности санитарным состоянием помещений общежития

Степень удовлетворенности санитарным состоянием помещений общежития указывает на 90% результат полной удовлетворенности студентов.

13. Располагают ли условия в АНПОО УрПК к творческому развитию личности?

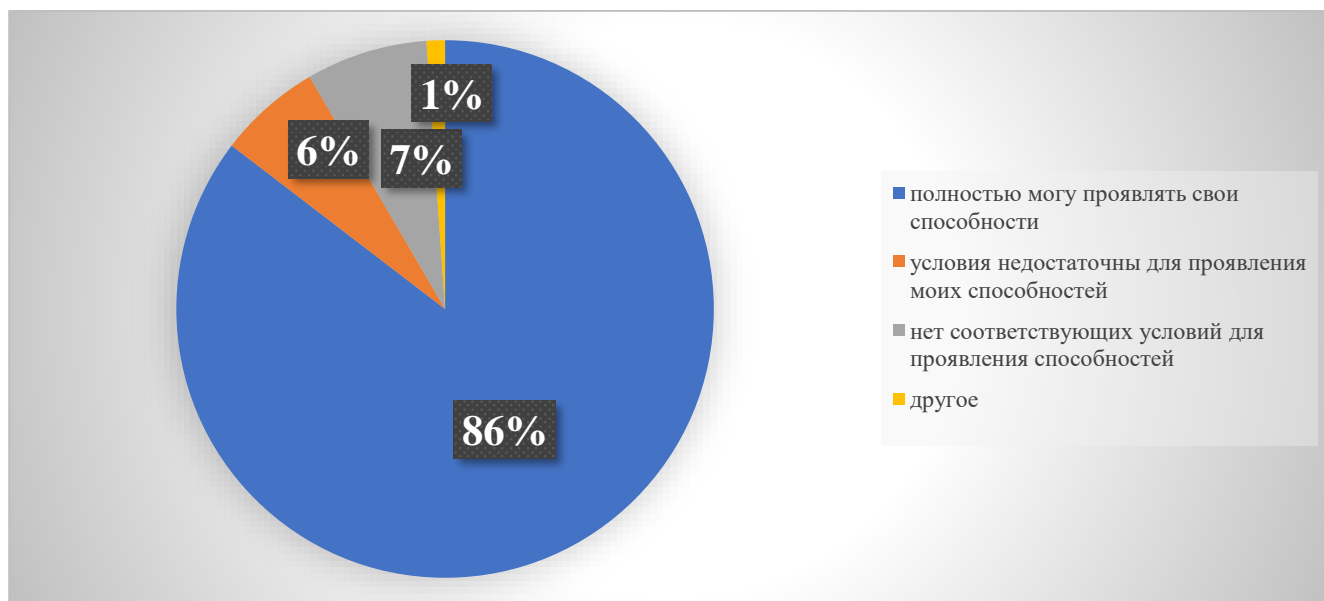


Рисунок 14. Возможность творческого развития личности

86% студентов указывают на то, что они в полной мере могут проявлять свои способности к творческому развитию личности в АНПОО УрПК.

14. Каким образом организован в АНПОО УрПК отдых и оздоровление?

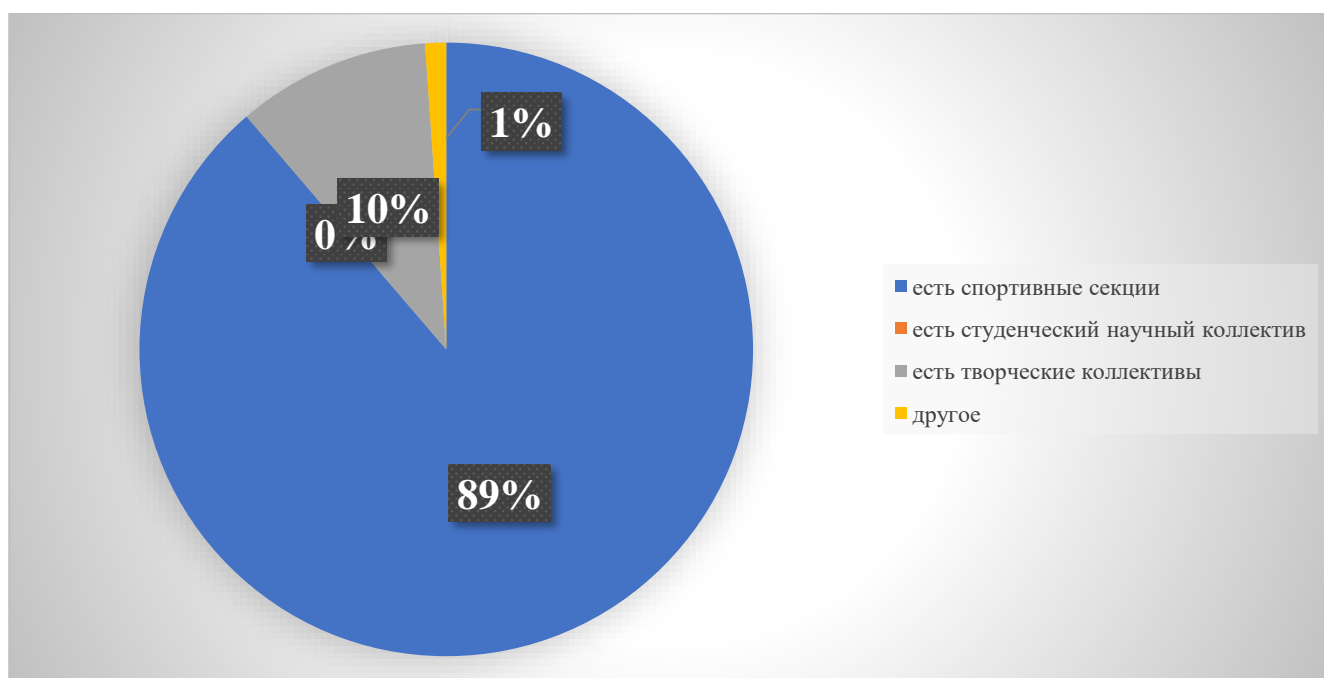


Рисунок 15. Возможность отдыха и оздоровления

Организация отдыха и оздоровления в АНПОО УрПК проявляется в наличии спортивных секций, которые отметили 89% студентов и 10% отмечают наличие творческих коллективов.

15. Насколько Вы владеете информацией о студенческих общественных организациях в АНПОО УрПК

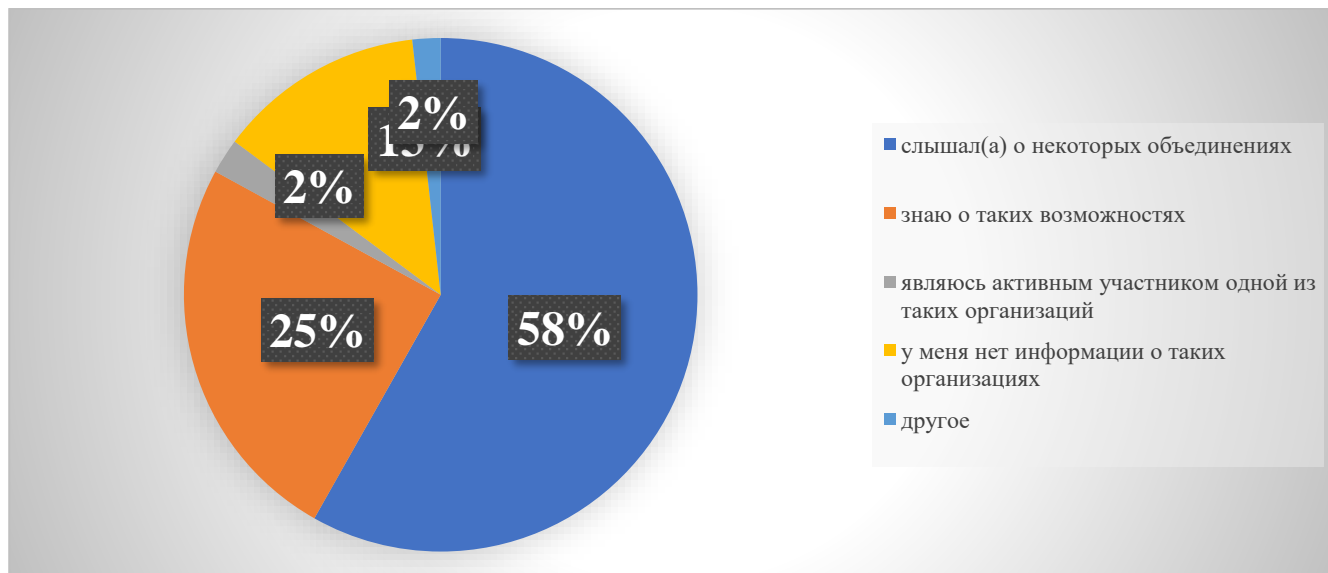


Рисунок 16. Уровень владения информацией о студенческих общественных организациях

Анализ результатов указывает на то, что 58% студентов слышали о наличии студенческих общественных организаций в АНПОО УрПК, 25% студентов знают о том, что в колледже есть возможность вступления в такую организацию и 13% респондентов не владеют никакой информацией по этому вопросу.

16. Есть ли в АНПОО УрПК возможность заниматься тем, что Вы любите, в соответствии со своими увлечениями?

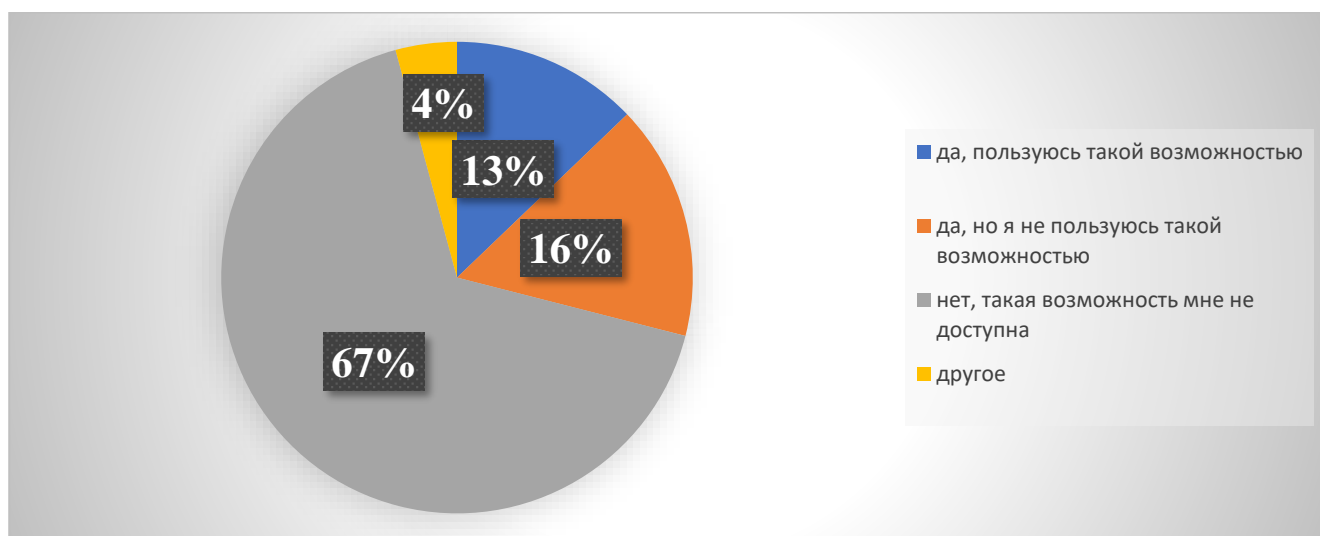


Рисунок 17. Возможность заниматься любимым увлечением

Анализ результатов опроса указывает на то, что 67% студентов не имеют возможность заниматься тем, что они любят, в соответствии со своими увлечениями, 16% указывают на наличие возможности, но не желают ее использовать и только 13% студентов возможностью заниматься своими увлечениями пользуются.

17. Укажите, какими видами деятельности Вы занимаетесь во внеучебное время в АНПОО УрПК

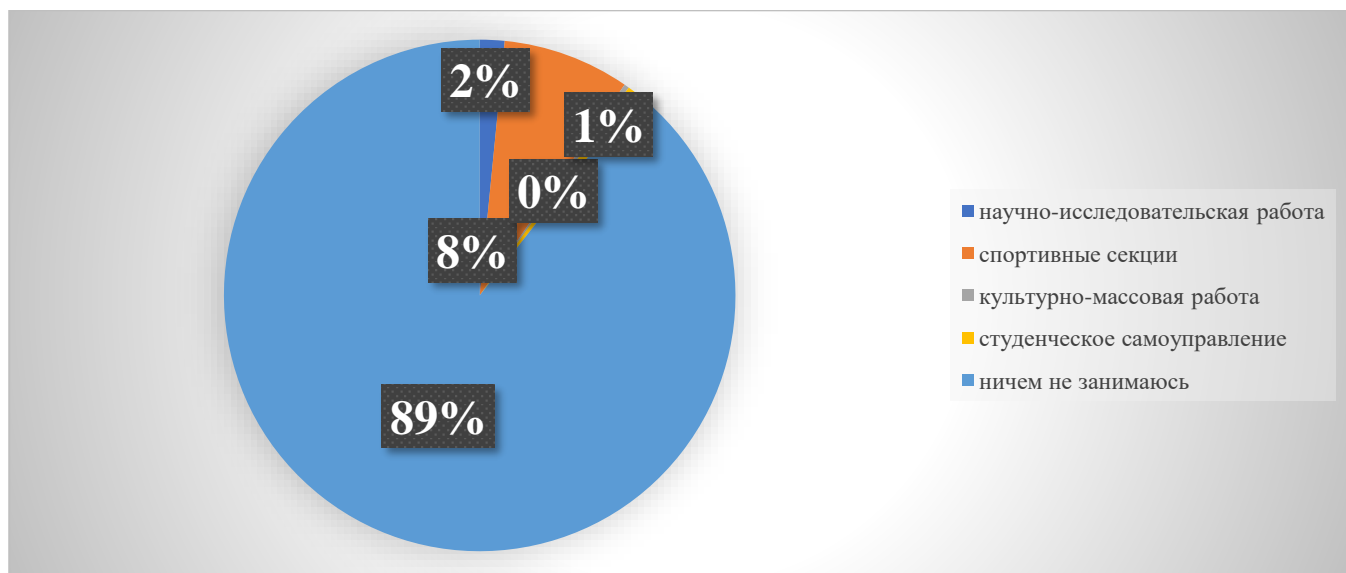


Рисунок 18. Возможность заниматься любимым увлечением

89% студентов ответили, что они не занимаются никакими видами деятельности во внеучебное время, и 8% студентов занимаются в спортивной секции.

18. Следите ли вы за информационными источниками, из которых можно узнать о внеучебной деятельности в АНПОО УрПК

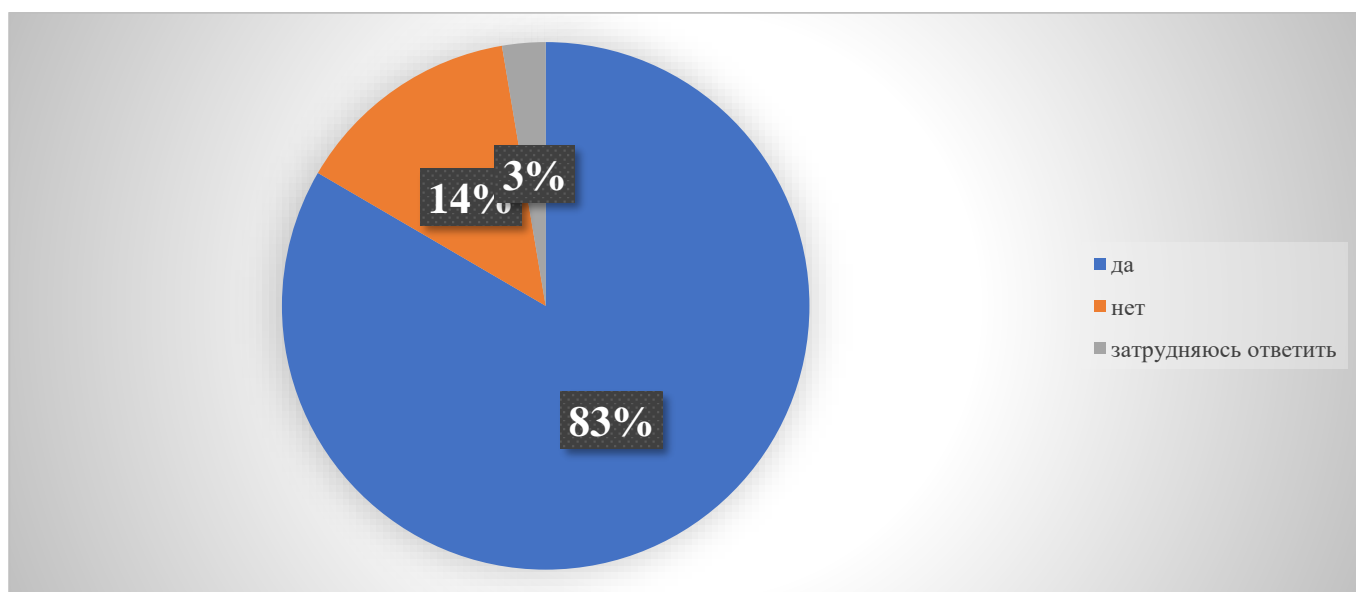


Рисунок 19. Доступность информационных источников

На вопрос о том, интересуются ли студенты информационными источниками, из которых можно узнать о внеучебной деятельности в АНПОУ УрПК, 83% респондентов ответили положительно и 14% не интересуются.

19. Какие информационные источники, по Вашему мнению, более эффективны?

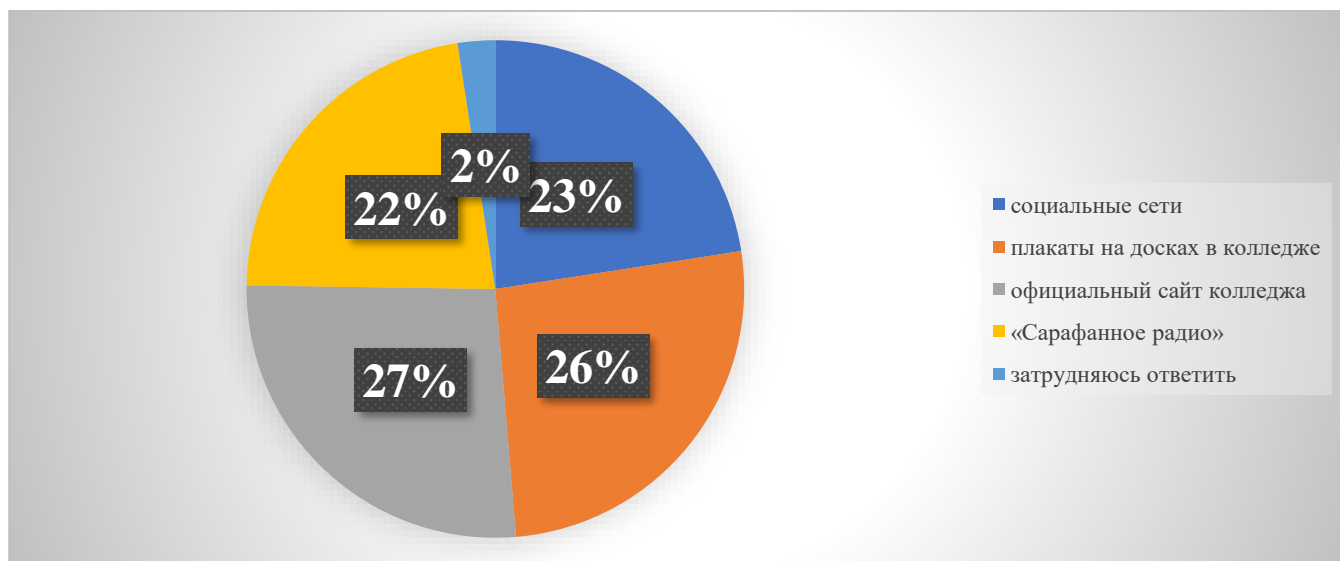


Рисунок 20. Эффективность информационных источников

На вопрос какие информационные источники более эффективны, мнение респондентов разделилось примерно в равных пропорциях по каждому из представленному источнику.

20. Насколько психологический климат в нашем колледже благоприятен для творчества студентов?

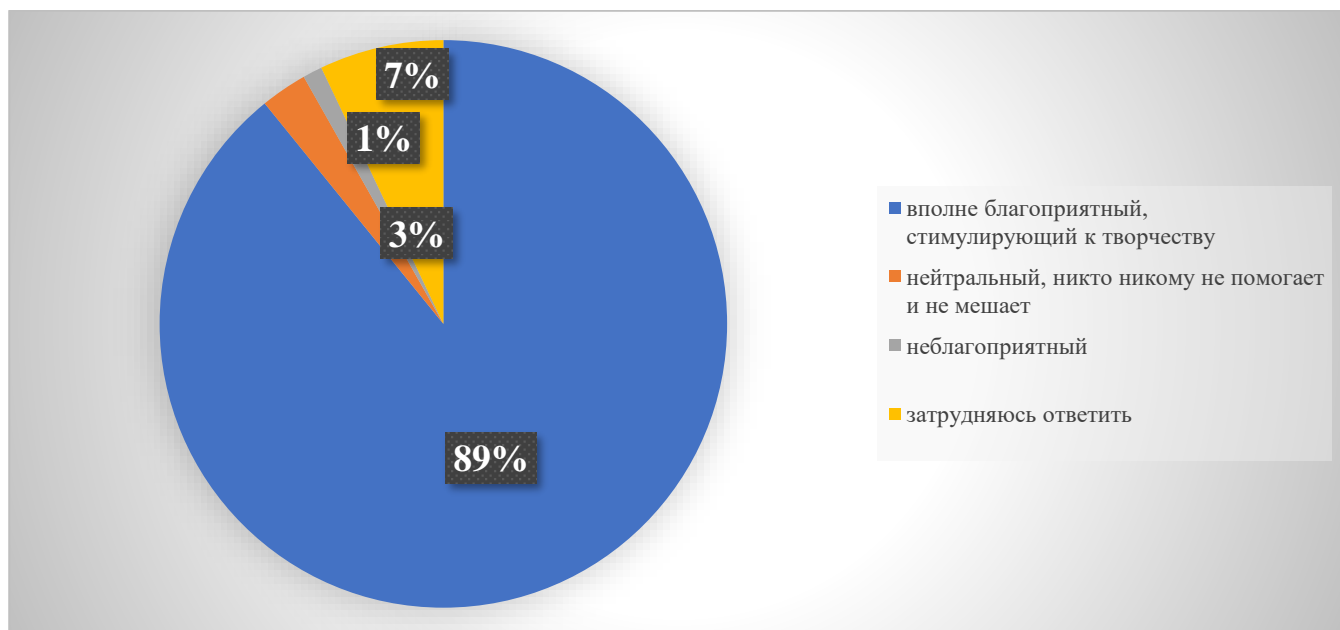


Рисунок 21. Уровень благоприятности психологического климата

89% респондентов указывают на благоприятность психологического климата в колледже для творческого развития.

21. Как, по-вашему, преподаватели относятся к студентам, занимающимся вне учебной деятельности (конкурсы, соревнования, мероприятия и т.д.)?

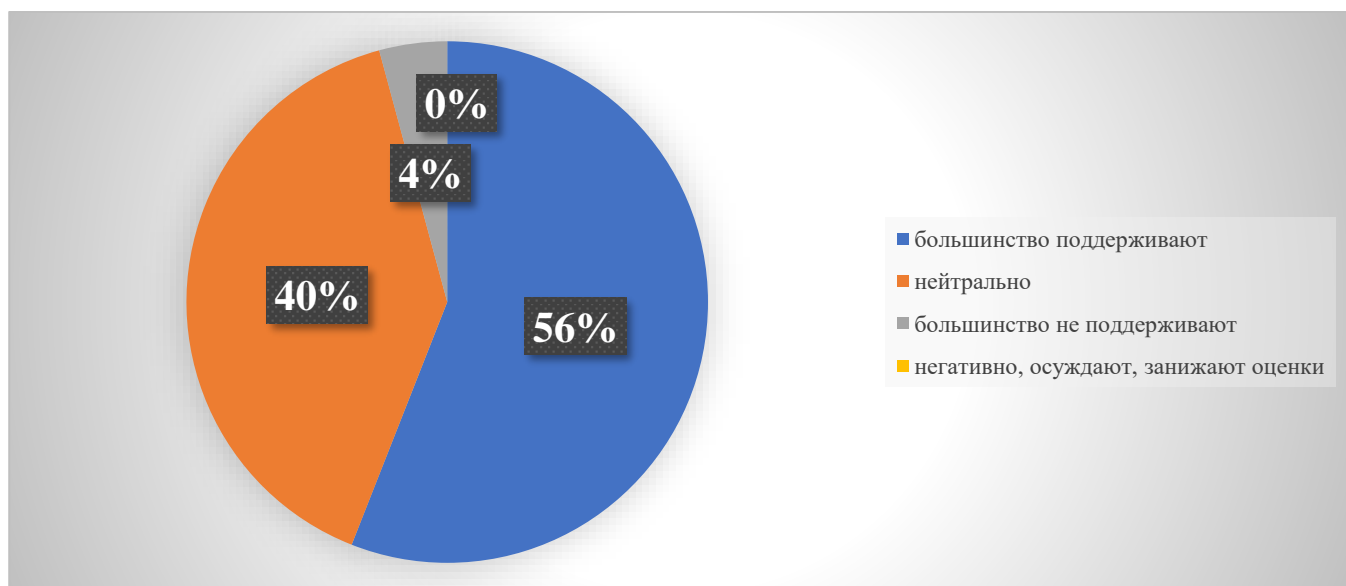


Рисунок 22. Отношение преподавателей ко внеучебной деятельности

56% студентов указывают на то, что считают, что преподаватели относятся к студентам, занимающимся вне учебной деятельности положительно, 40% указывают на нейтральность и только 4% говорят о том, что преподаватели не поддерживают.

22. Оцените уровень организации условий для внеучебной деятельности и проведения внеучебных мероприятий

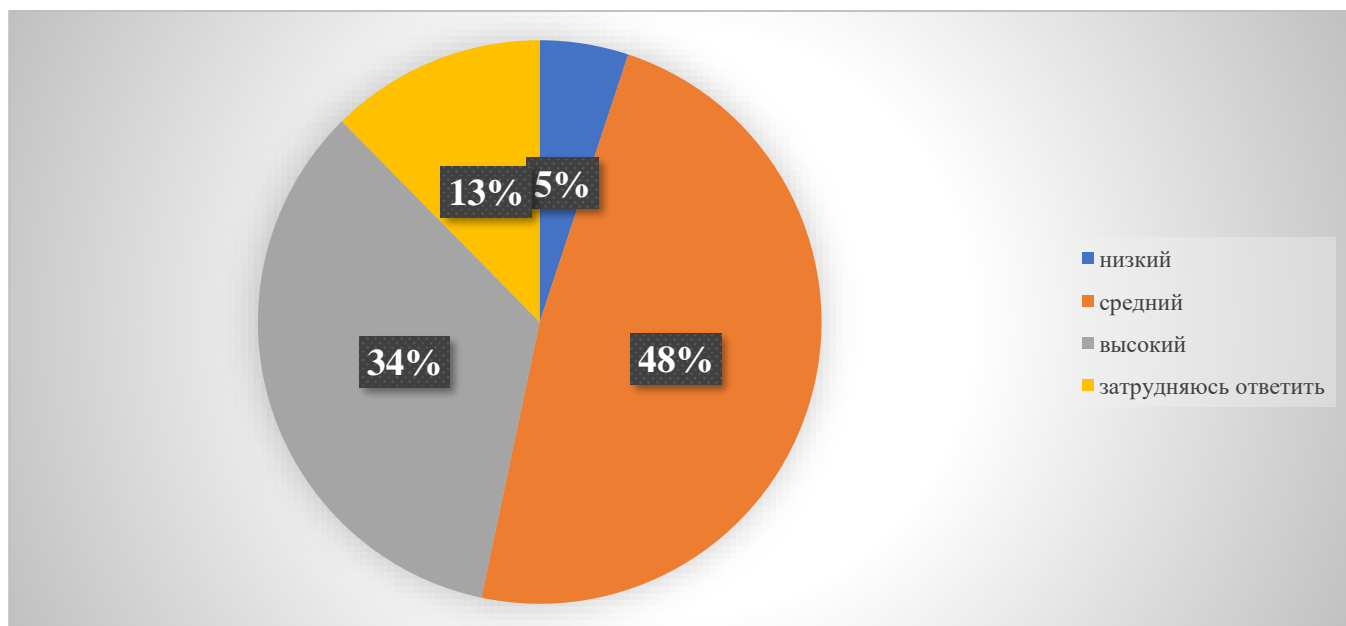


Рисунок 23. Уровень организации условий для внеучебной деятельности

Уровень организации условий для внеучебной деятельности и проведения внеучебных мероприятий по мнению 45% студентов находится на среднем уровне, 35% на высоком и 5% на низком. 13% студентов затрудняются ответить на данный вопрос.

23. Учитывается ли мнение студентов в формировании плана проведения внеучебной работы?

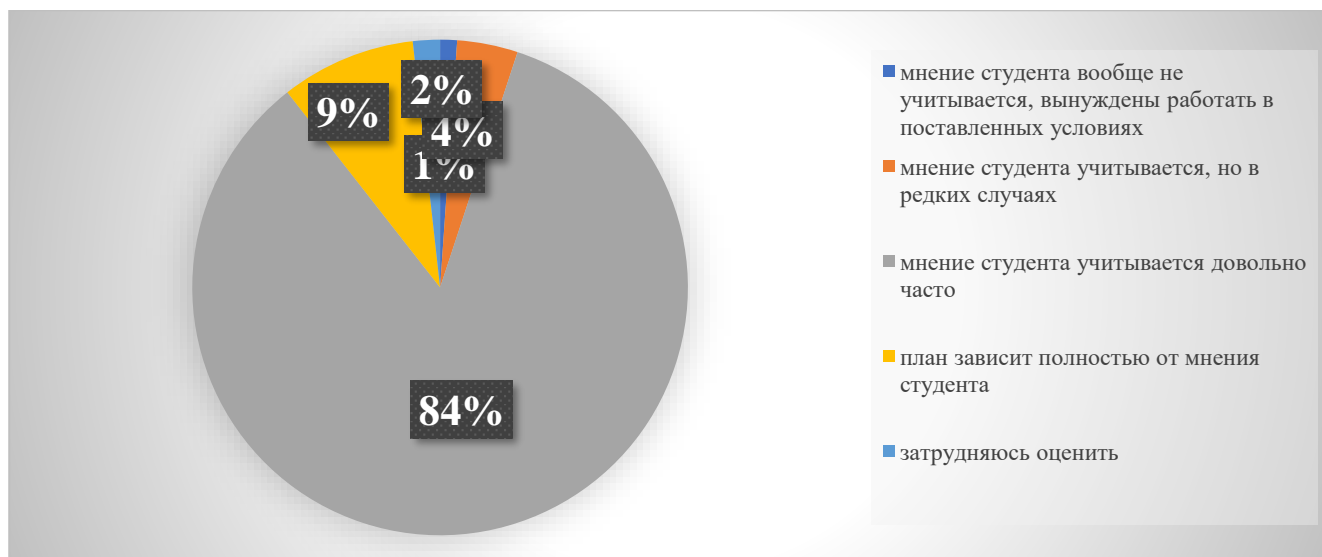


Рисунок 24. Уровень учета мнения студентов в формировании плана проведения внеучебной работы

По мнению 84% студентов считают, что их мнение учитывается при формировании плана проведения внеучебной работы.

24. Как Вы считаете, достаточно ли внимания руководство в АНПОО УрПК уделяет проведению внеучебной работы?

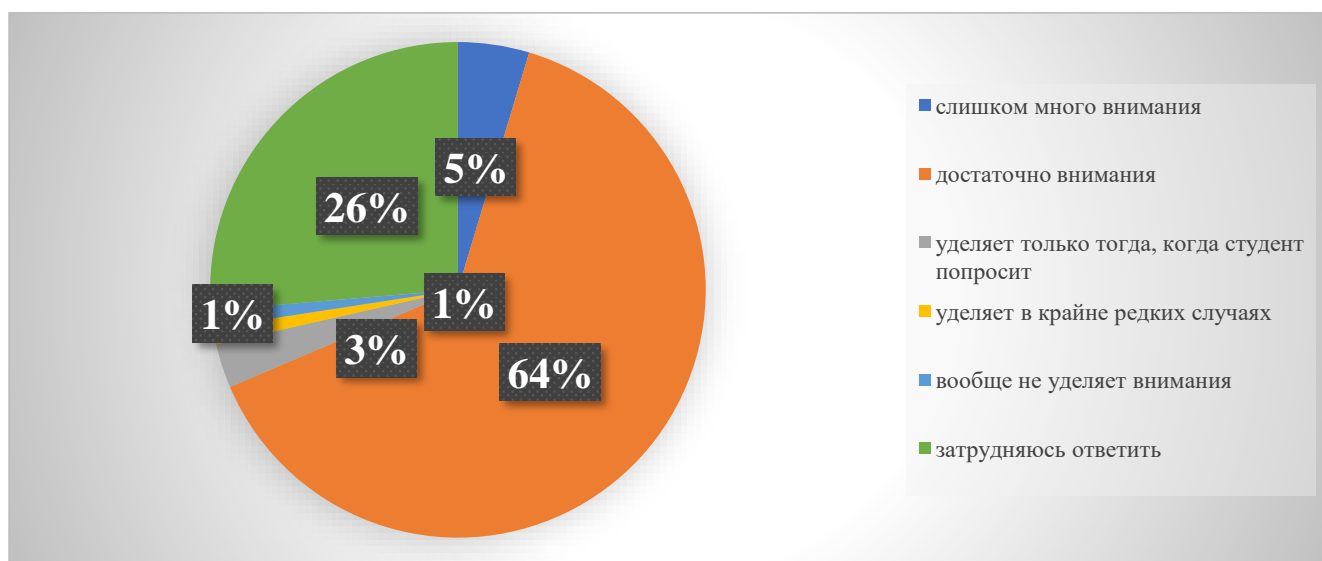


Рисунок 25. Уровень достаточности проведения внеучебной работы

По мнению 64% студентов руководство в АНПОО УрПК уделяет достаточно внимания проведению внеучебной работе.

25. Как вы считаете, какую деятельность в АНПОО УрПК нужно развивать больше?

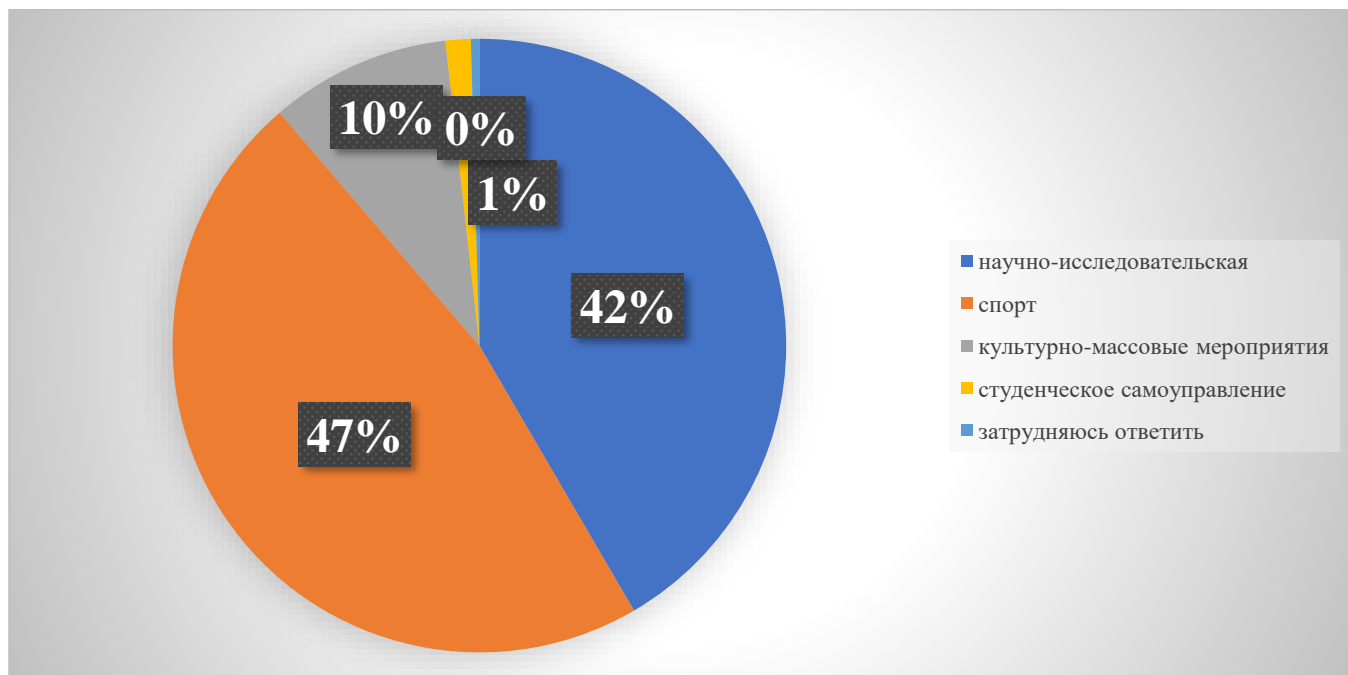


Рисунок 26. Уровень достаточности проведения внеучебной работы

47% студентов считают, что в АНПОО УрПК необходимо развивать спортивную деятельность, 42% считают, что научно-исследовательскую деятельность.

26. Считаете ли Вы систему воспитания в АНПОО УрПК эффективной?

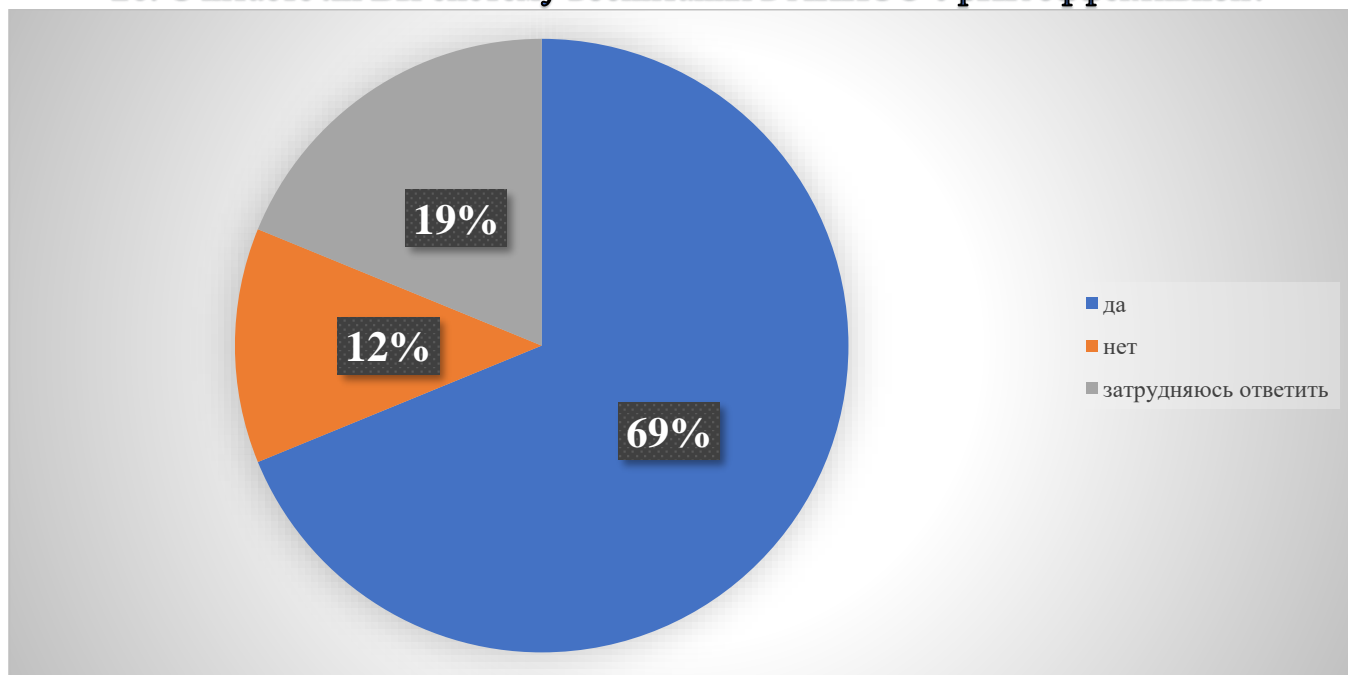


Рисунок 27. Уровень достаточности проведения внеучебной работы

69% студентов указывают на то, что система воспитания в АНПОО УрПК эффективна, 12% ответили отрицательно и 19% не смогли ответить на этот вопрос.

Таким образом, опрос, проведенный среди 452 студентов, позволяет говорить об объективности представленных результатов. В целом студенты удовлетворены качеством обучения в АНПОО УрПК, материально-технической базой, культурными и спортивными мероприятиями и пр.