

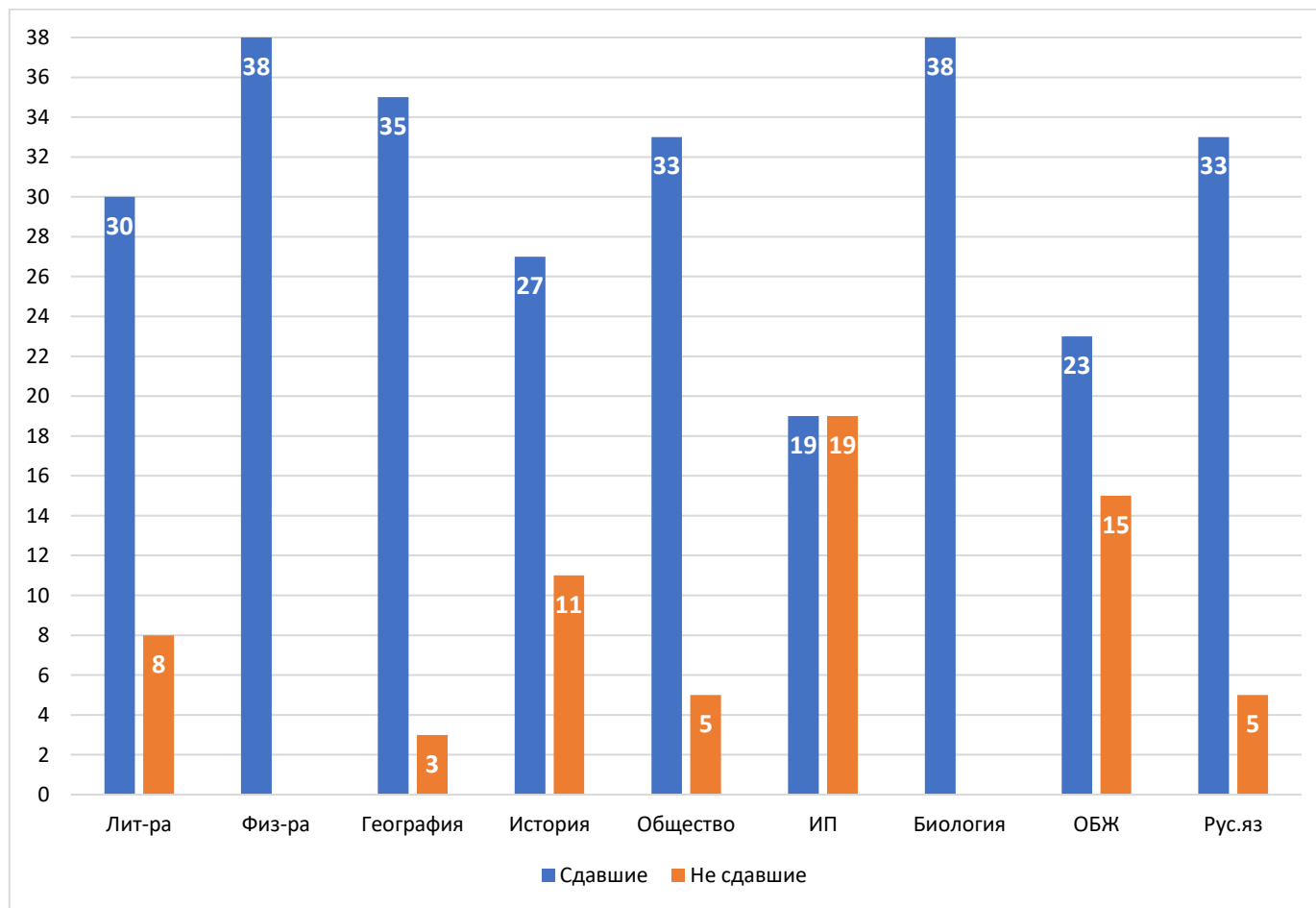
*Автономная некоммерческая профессиональная образовательная организация*

*«УРАЛЬСКИЙ ПОЛИТЕХНИЧЕСКИЙ КОЛЛЕДЖ»*

Анализ результатов  
промежуточной аттестации за II  
полугодие 2023-2024 учебного  
года

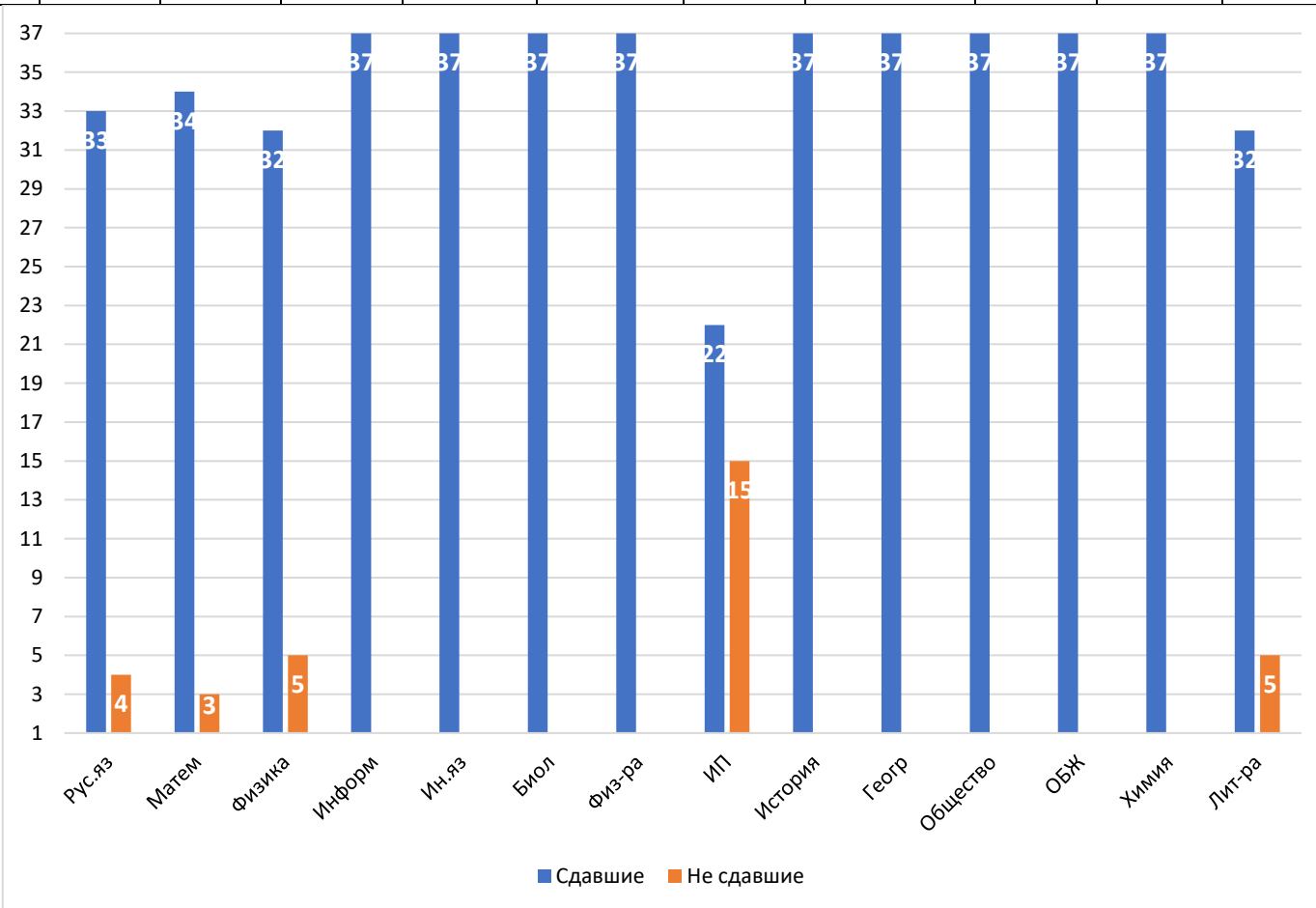
# 13МУ

Предмет	Лит-ра	Физ-ра	География	История	Общество	ИП	Биология	ОБЖ	Рус.яз
Количество не сдавших (общее - 38)	8	0	3	11	5	19	0	15	5
% от общего числа	21%	-	8%	29%	13%	50%	-	39%	13%



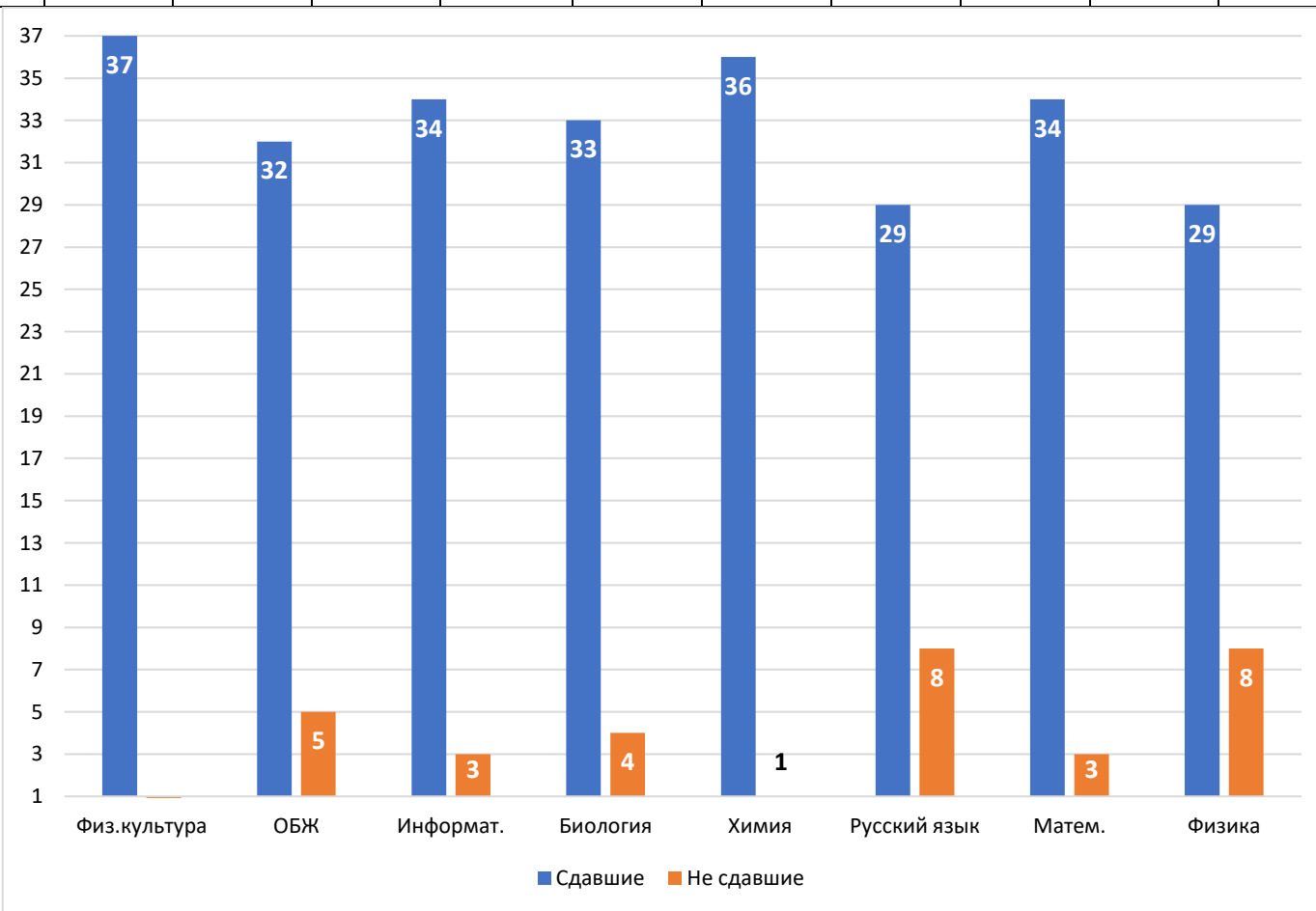
# 1ТОРД

Предмет	Рус.яз	Матем	Физика	Информ	Ин.яз	Биол	Физ-ра	ИП	История	Геогр	Общество	ОБЖ	Химия	Лит-ра
Количество не сдавших (общее - 37)	4	3	5	0	0	0	0	15	0	0	0	0	0	5
% от общего числа	11%	8%	13%	-	-	-	-	40%	-	-	-	-	-	13%



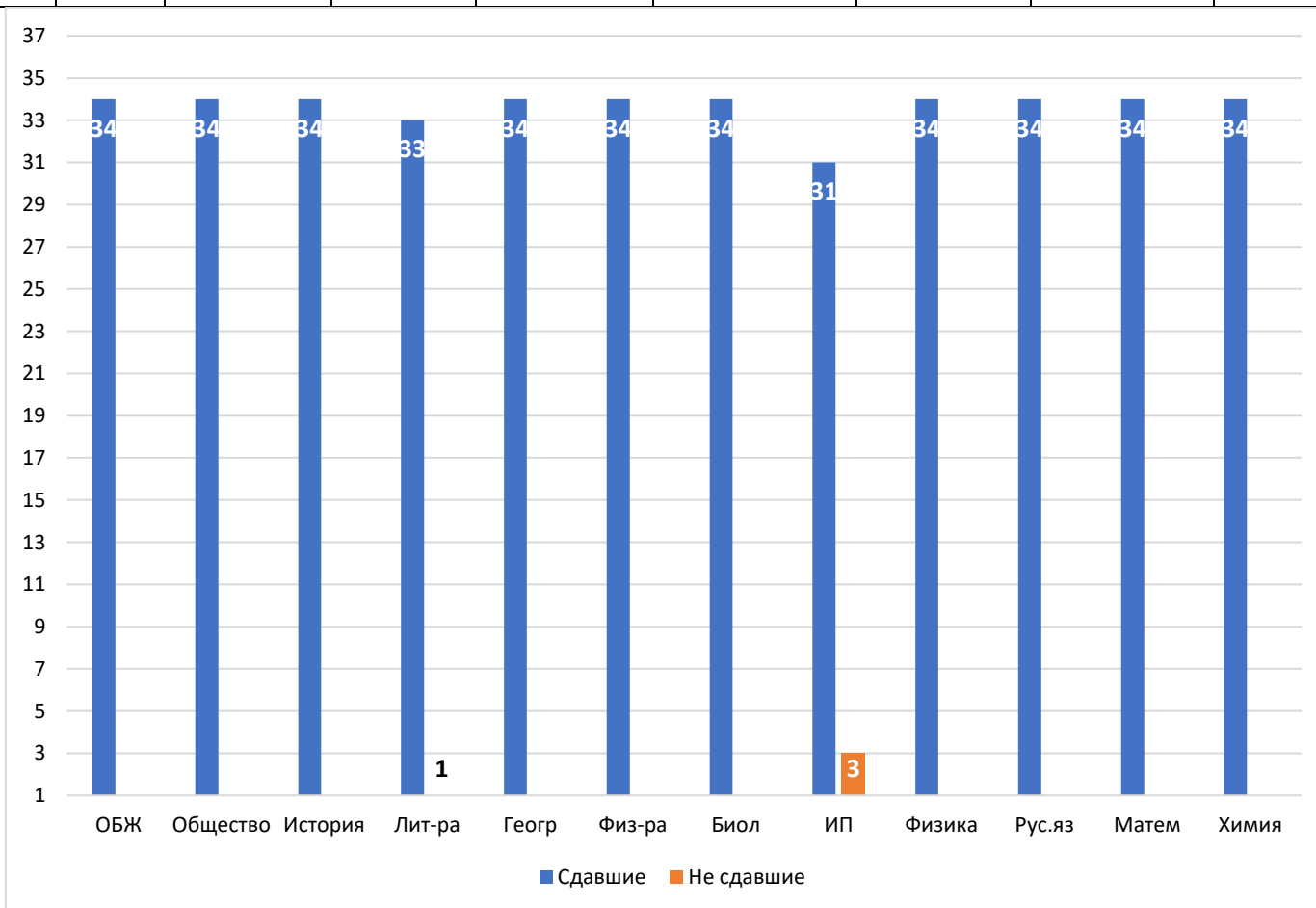
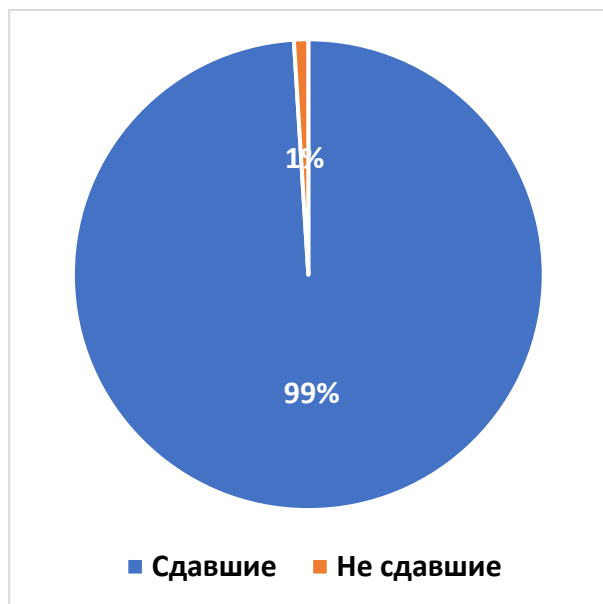
# 1 ИСП

Предмет	Физ-ра	ОБЖ	Биол	Лит-ра	Ин.яз	История	Общ	Геогр	ИП	Химия	Рус.яз	Матем	Физика	Инф
Количество не сдавших (общее - 36)	0	1	0	2	0	1	0	0	1	0	1	1	1	1
% от общего числа	-	3%	-	6%	-	3%	-	-	3%	-	3%	3%	3%	3%



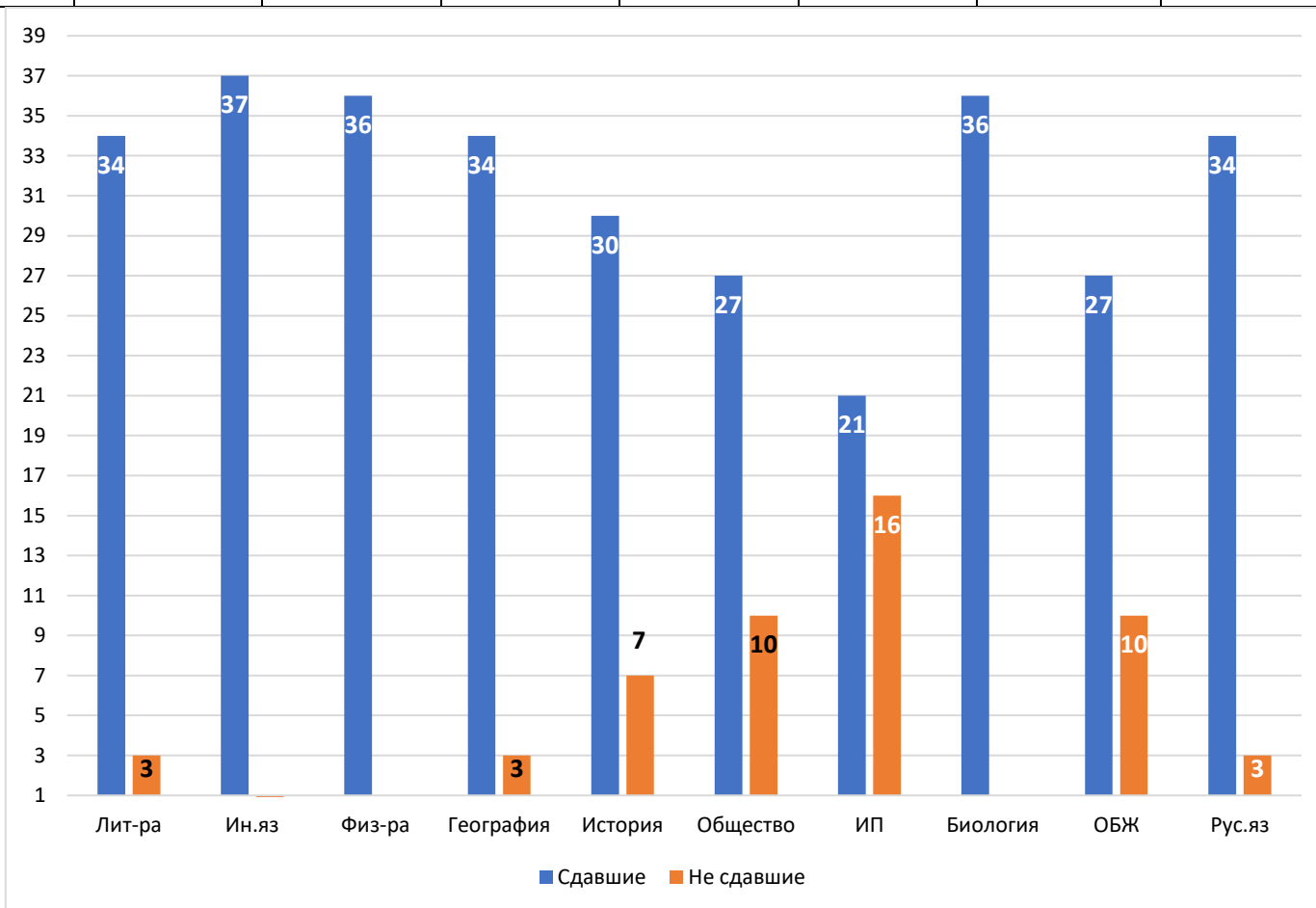
# 1ПНГ

Предмет	ОБЖ	Общество	История	Лит-ра	Геогр	Физ-ра	Биол	ИП	Физика	Рус.яз	Матем	Химия
Количество не сдавших (общее - 34)	0	0	0	1	0	0	0	3	0	0	0	0
% от общего числа	-	-	-	3%	-	-	-	9%	-	-	-	-

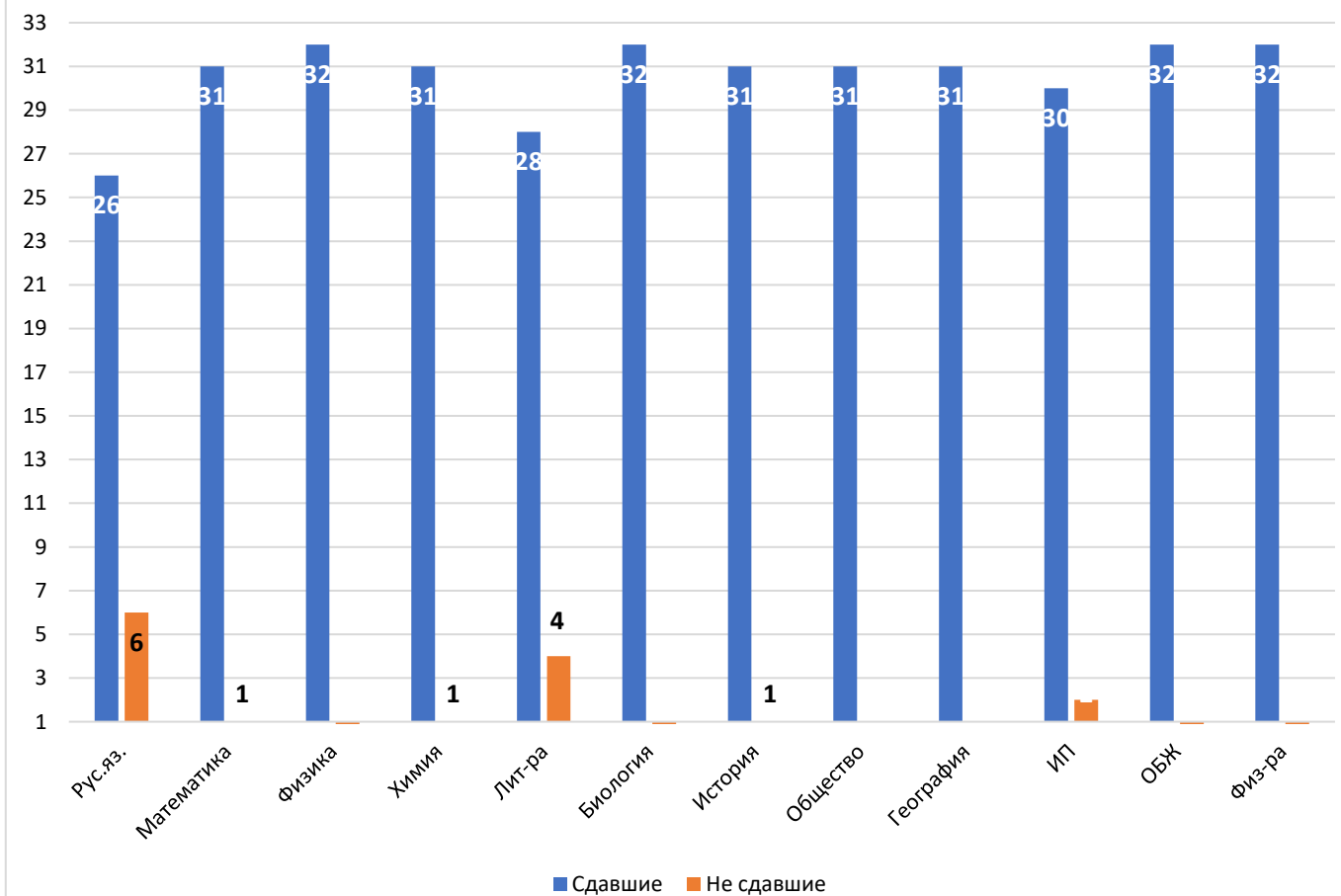


# 1ПСО

Предмет	Лит-ра	Ин.яз	Физ-ра	География	История	Общество	ИП	Биология	ОБЖ	Рус.яз
Количество не сдавших (общее - 37)	3	0	1	3	7	10	16	1	10	3
% от общего числа	8%	-	3%	8%	19%	27%	43%	3%	27%	8%

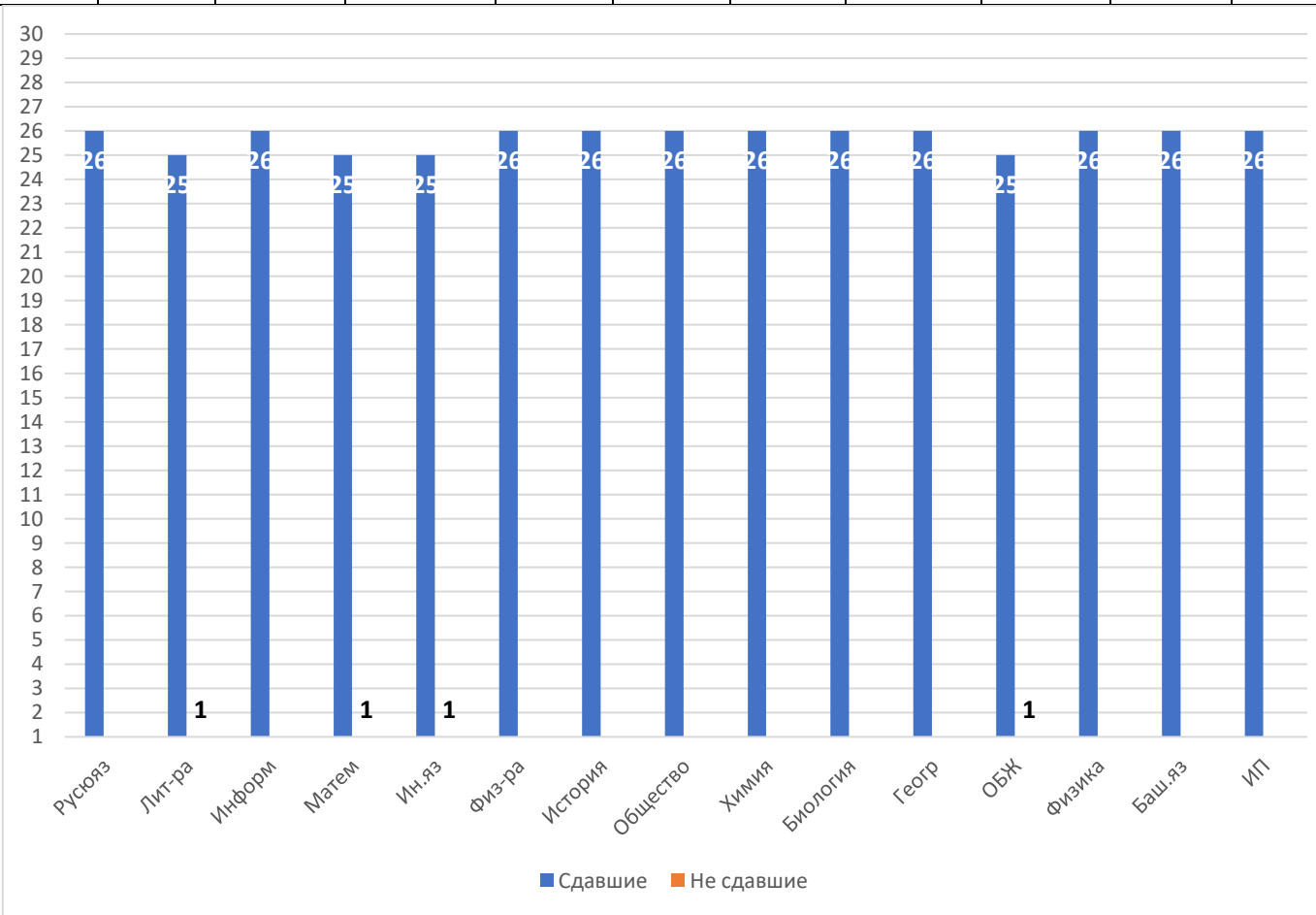


Предмет	Русский язык	Матем.	Физика	Химия	Лит-ра	Биология	История	Общество	География	ИП	ОБЖ	Физ-ра
Количество не сдавших (общее - 32)	6	1	0	1	4	0	1	1	1	2	0	0
% от общего числа	19%	3%	-	3%	12%	-	3%	3%	3%	6%	-	-



# 1ПД

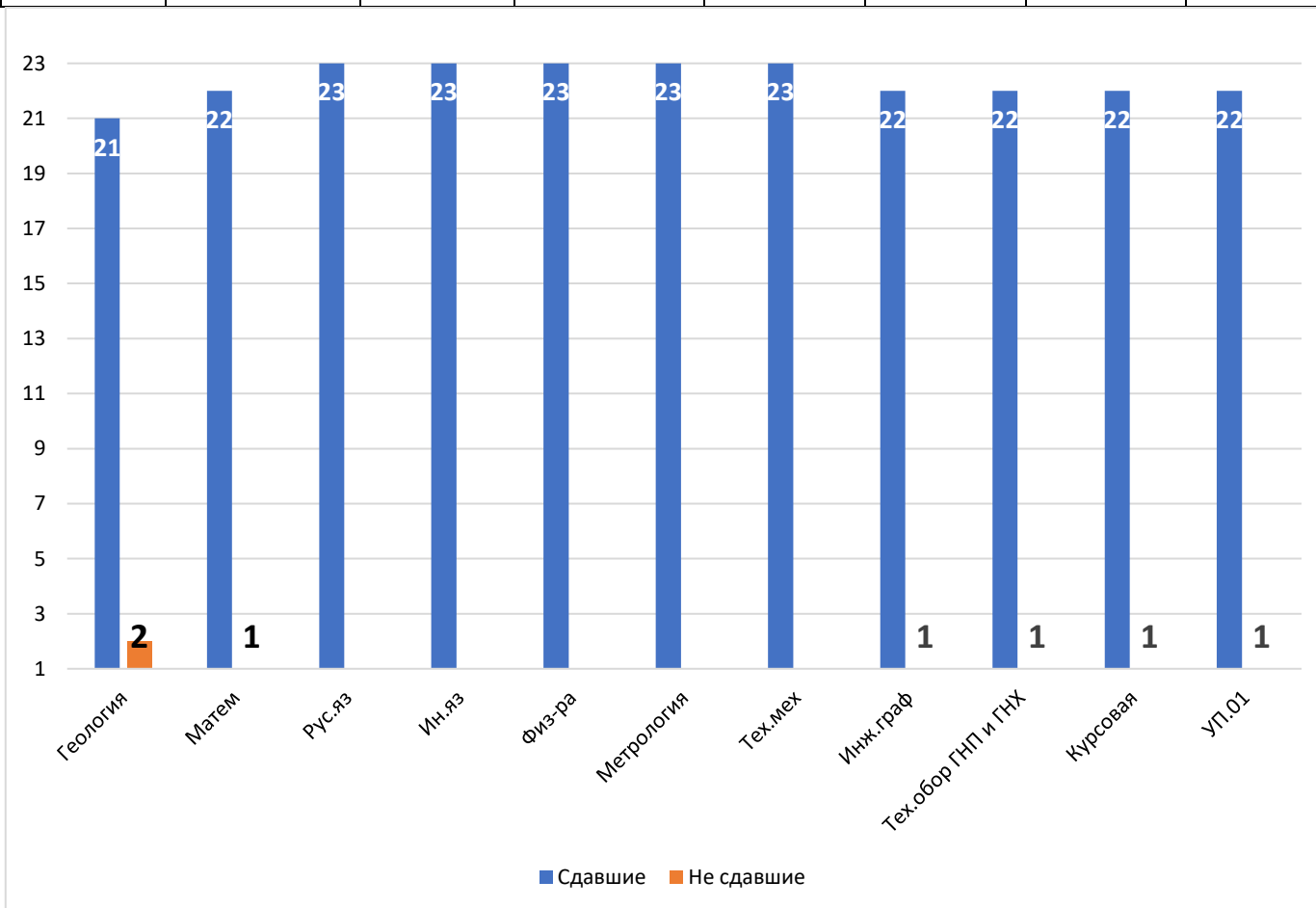
Предмет	Рус.яз	Лит-ра	Информ	Матем	Ин.яз	Физ-ра	История	Общество	Химия	Биолог	Геогр	ОБЖ	Физика	Баш.яз.	ИП
Количество не сдавших (общее - 26)	0	1	0	1	1	0	0	0	0	0	0	1	0	0	0
% от общего числа	-	4%	-	4%	4%	-	-	-	-	-	-	4%	-	-	-



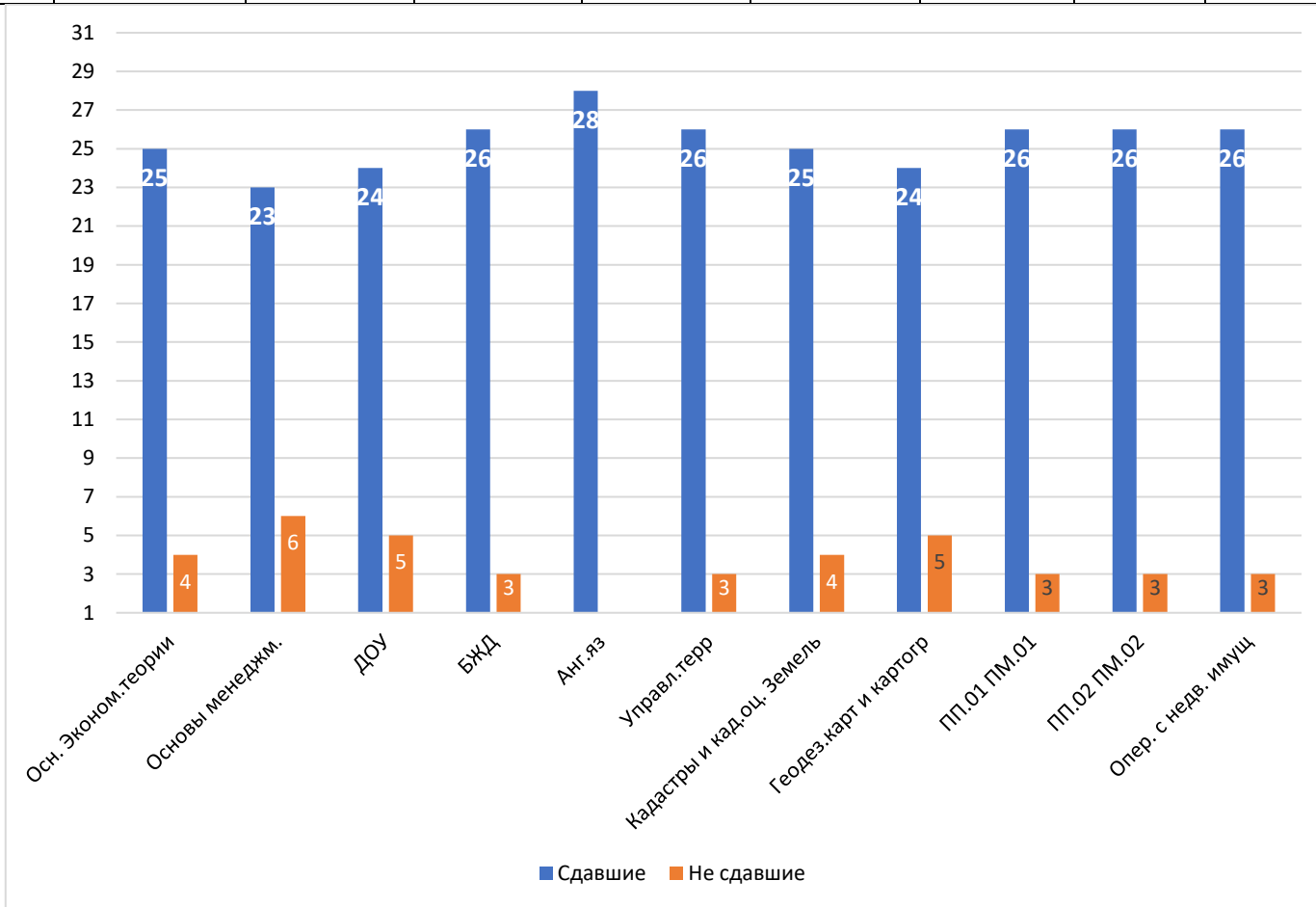


## 2СГГ

Предмет	Геология	Матем	Рус.яз	Ин.яз	Физ-ра	Метрол	Тех.мех	Инж.граф	Тех.обор ГНП и ГНХ	Курсовая работа	УП.01 ПМ.01
Количество не сдавших (общее - 23)	2	1	0	0	0	0	0	1	1	1	1
% от общего числа	9%	4%	-	-	-	-	-	4%	4%	4%	4%

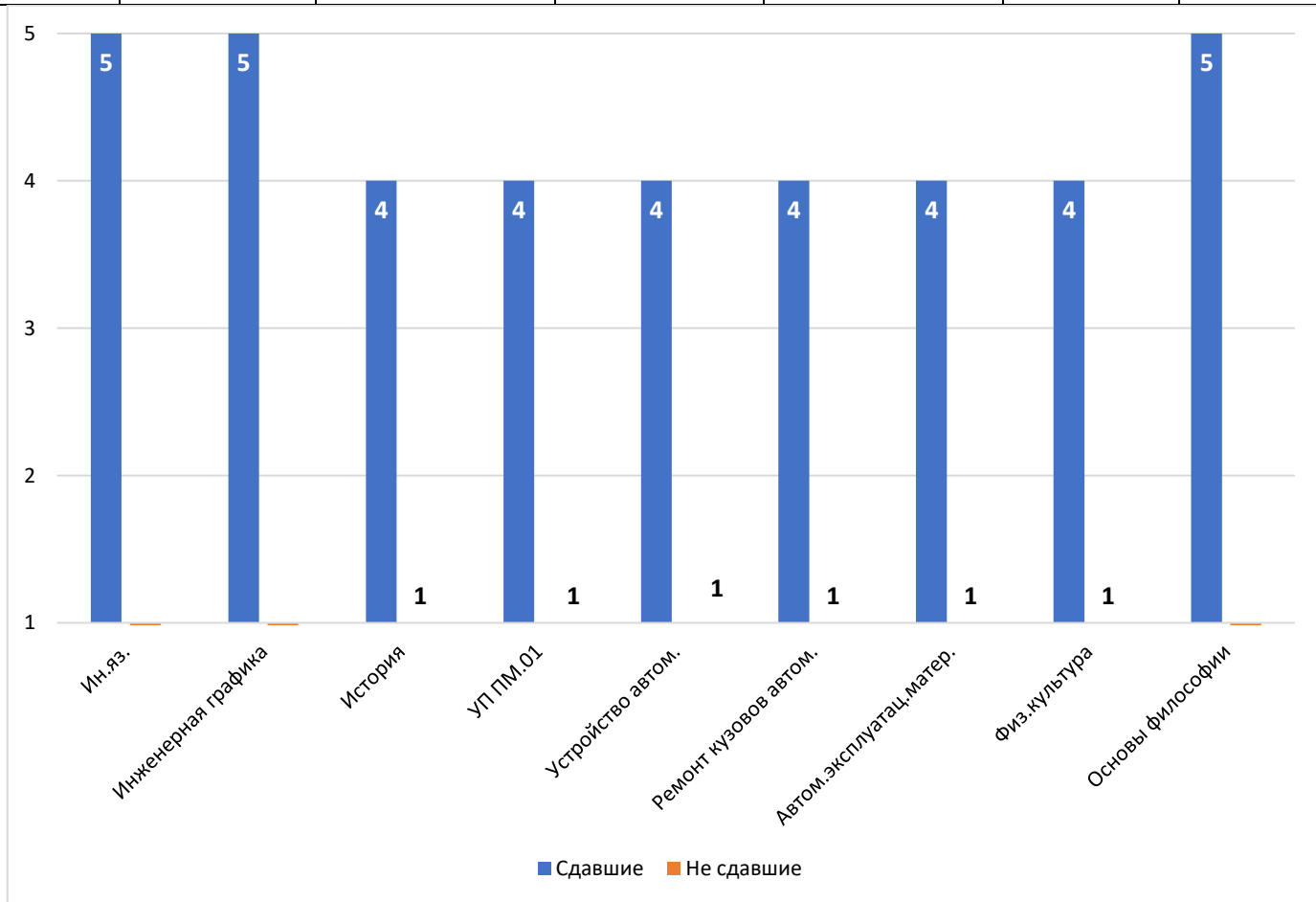
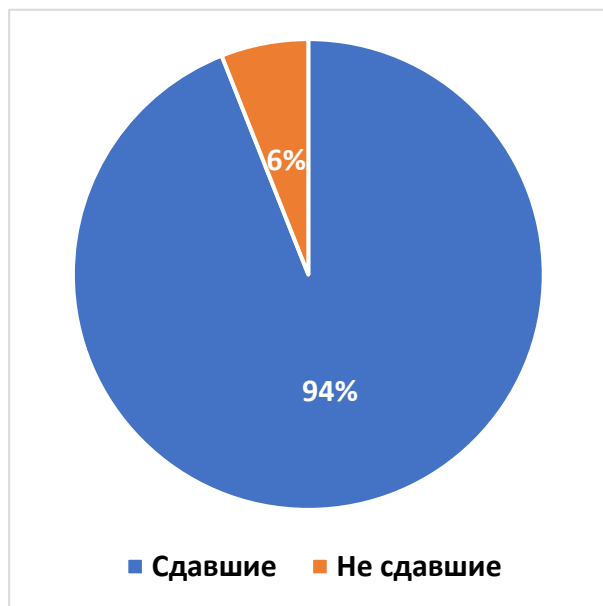


Предмет	Основы эконом. теории	Основы менеджм	ДОУ	БЖД	Анг.яз	Управл. террит	Кадастры и кад. оц. земель	Геодез, карт. и картограф	ПП.01 ПМ.01	ПП.02 ПМ.02	Операц. с недвиж. имущ
Количество не сдавших (общее - 29)	4	6	5	3	1	3	4	5	3	3	3
% от общего числа	14%	21%	17%	10%	3%	10%	14%	17%	10%	10%	10%



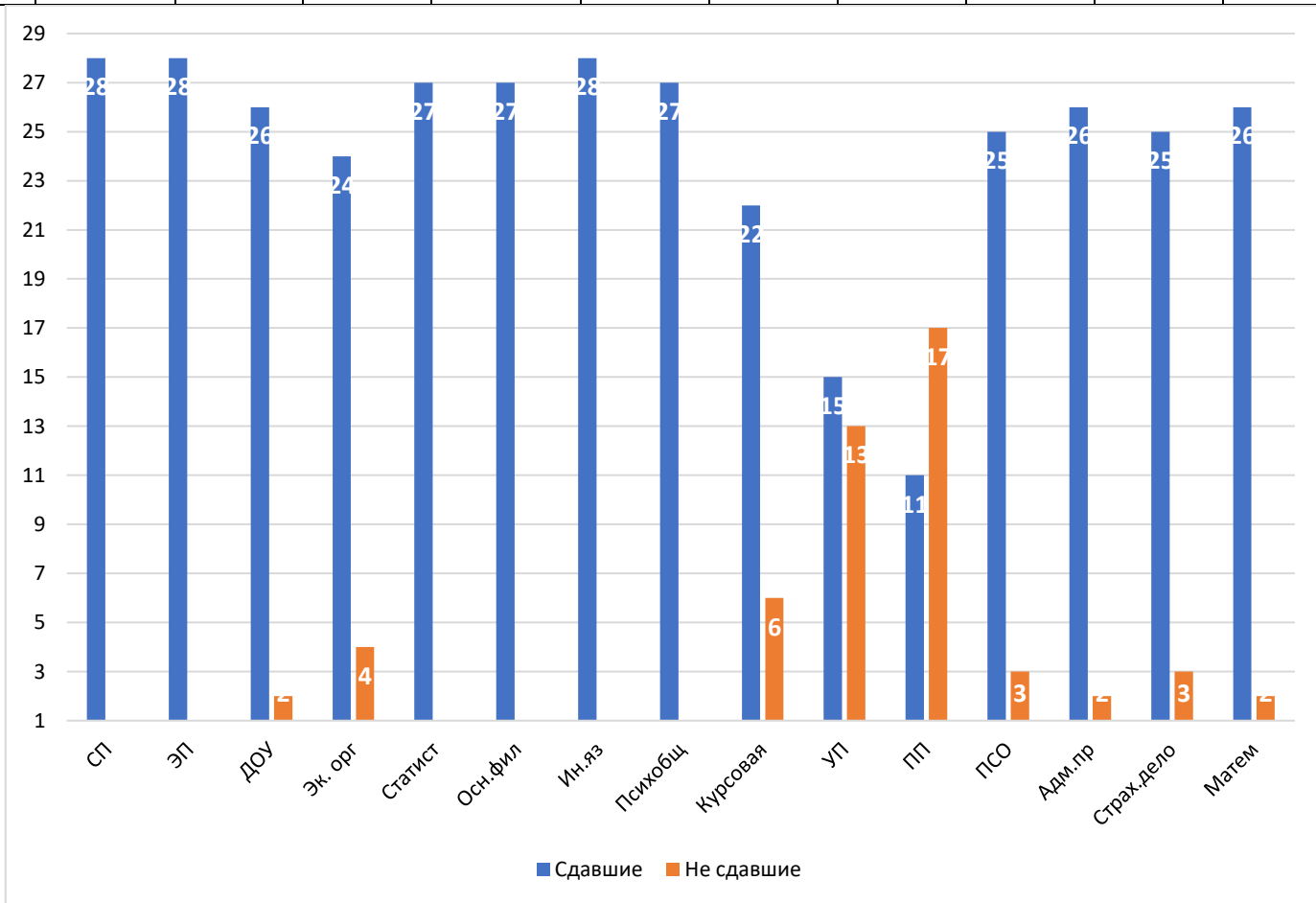
## 2ТОРД

Предмет	Ин. яз	Инж. графика	Матем	Технол.проц ТО	Ремонт кузовов автомобилей	Автомобильные эксплуатационные материалы	Физическая культура	ПП ПМ.01	ТО и ремонт авто	ТО и ремонт шасси
Количество не сдавших (общее - 5)	0	0	0	0	0	0	1	1	0	1
% от общего числа	-	-	-	-	-	-	20%	20%	-	20%



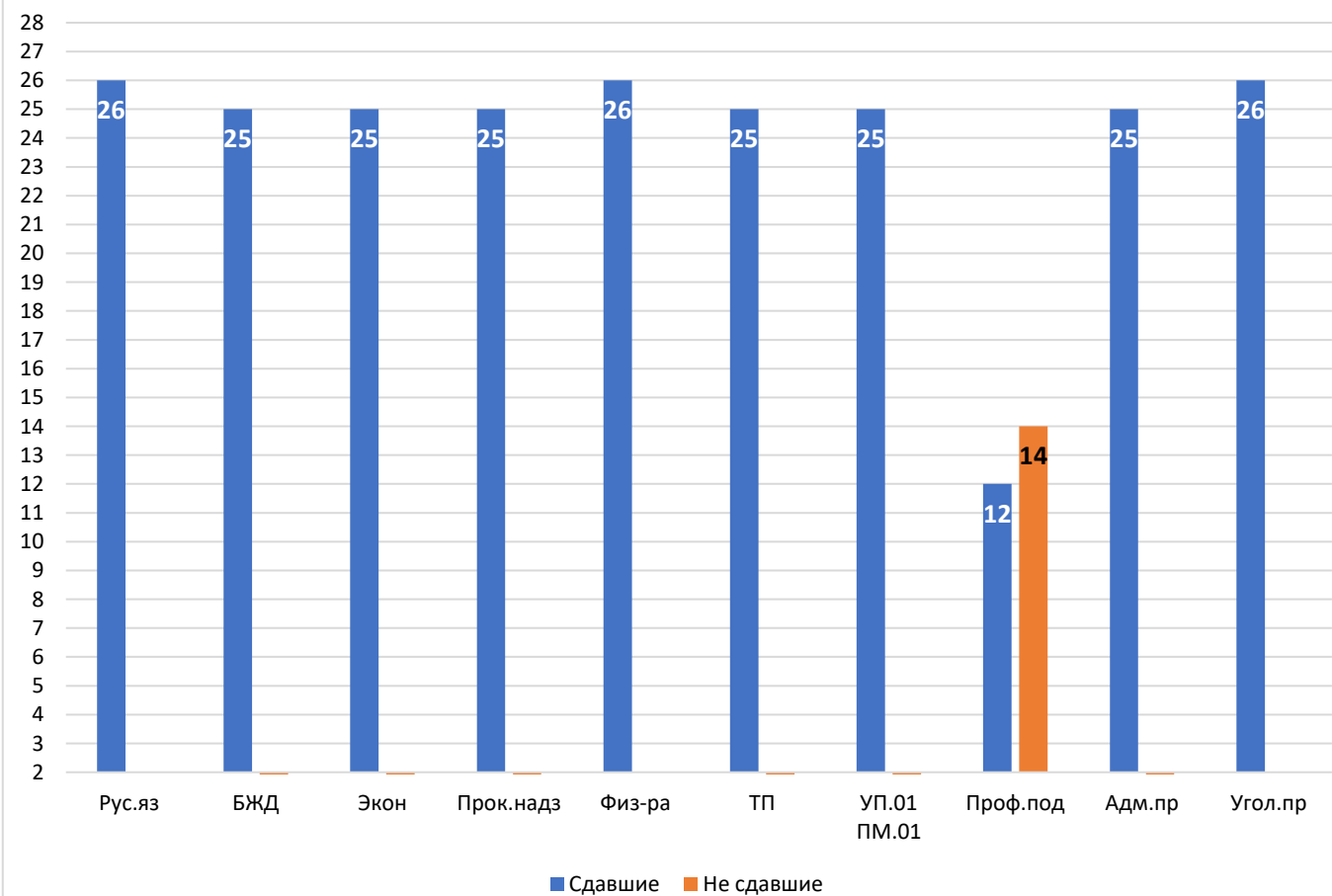
## 2 ПСО

Предмет	СП	ЭП	ДОУ	Эк.орг	Статист	Осн. филос	Ин.яз	Псих. общ	Курсовая	УП	ПП	ПСО	Адм.пр	Страх. дело	Матем
Количество не сдавших (общее - 28)	0	0	2	4	1	1	0	1	6	13	17	3	2	3	2
% от общего числа	-	-	7%	14%	3%	3%	-	3%	21%	46%	61%	11%	7%	11%	7%



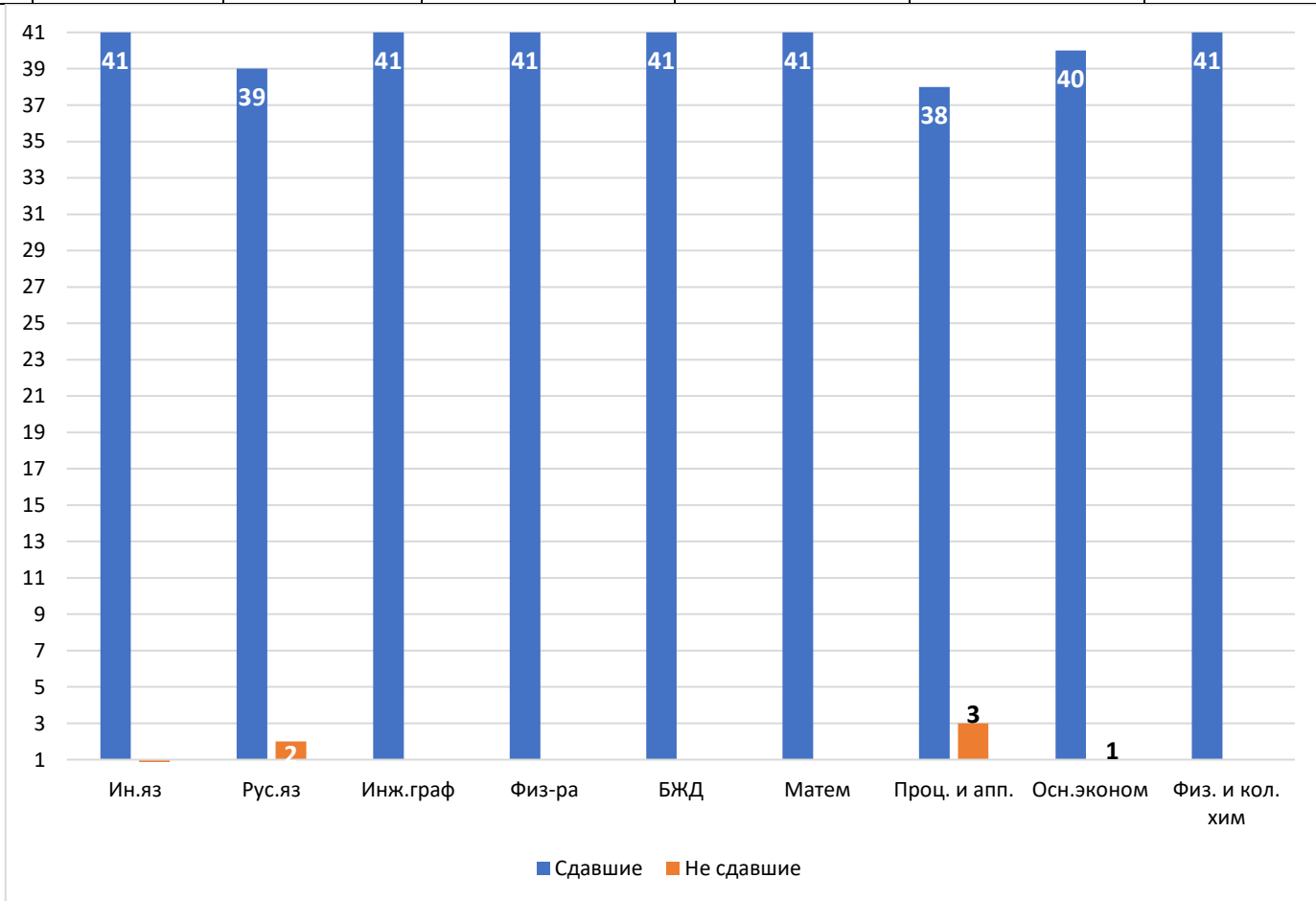
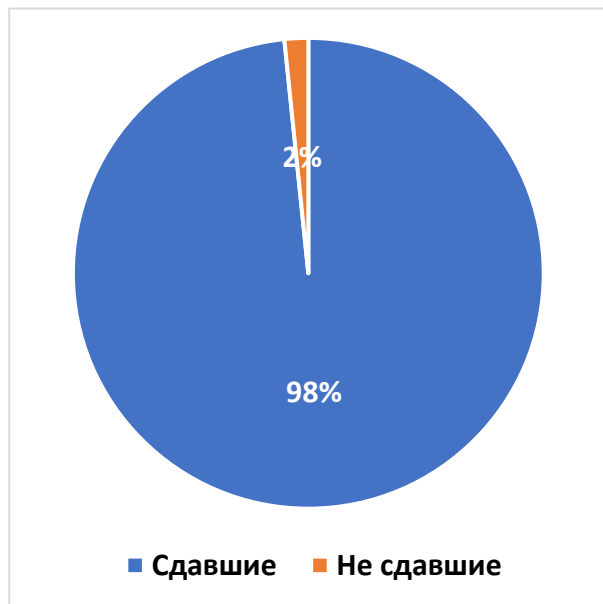
## 2ПД

Предмет	Рус.яз	БЖД	Экономика	Прок.надз.	Физ-ра	ТП	УП.01 ПМ.01	Проф.под	Адм.пр	Угол.пр
Количество не сдавших (общее - 26)	0	1	1	1	0	1	1	14	1	0
% от общего числа	-	4%	4%	4%	-	4%	4%	54%	4%	-



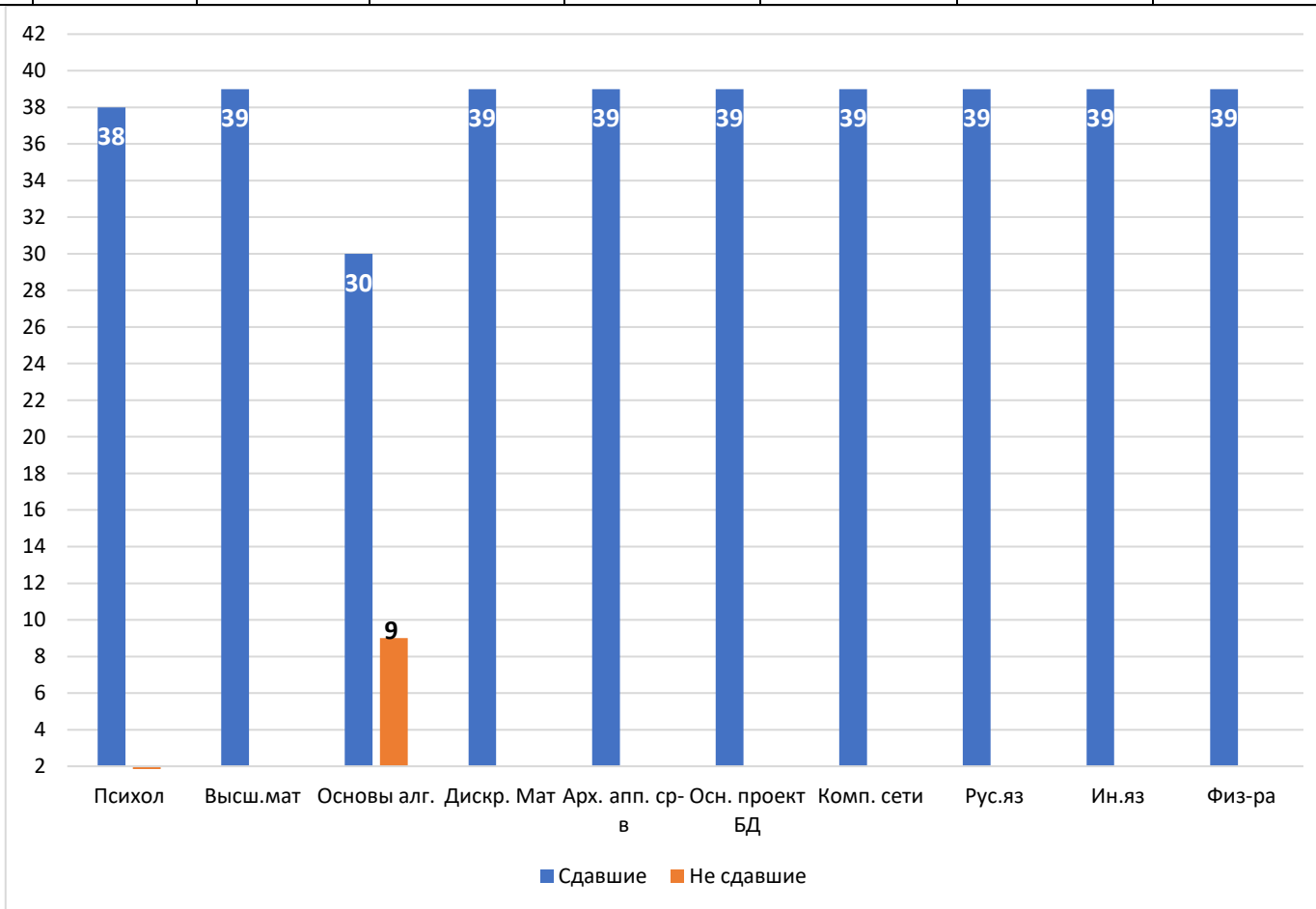
## 2ПНГ

Предмет	Ин.яз	Рус.яз	Инж.граф	Физ.ра	БЖД	Математика	Проц. и апп.	Осн.эконом	Физ. и кол. хим
Количество не сдавших (общее - 41)	0	2	0	0	0	0	3	1	0
% от общего числа									



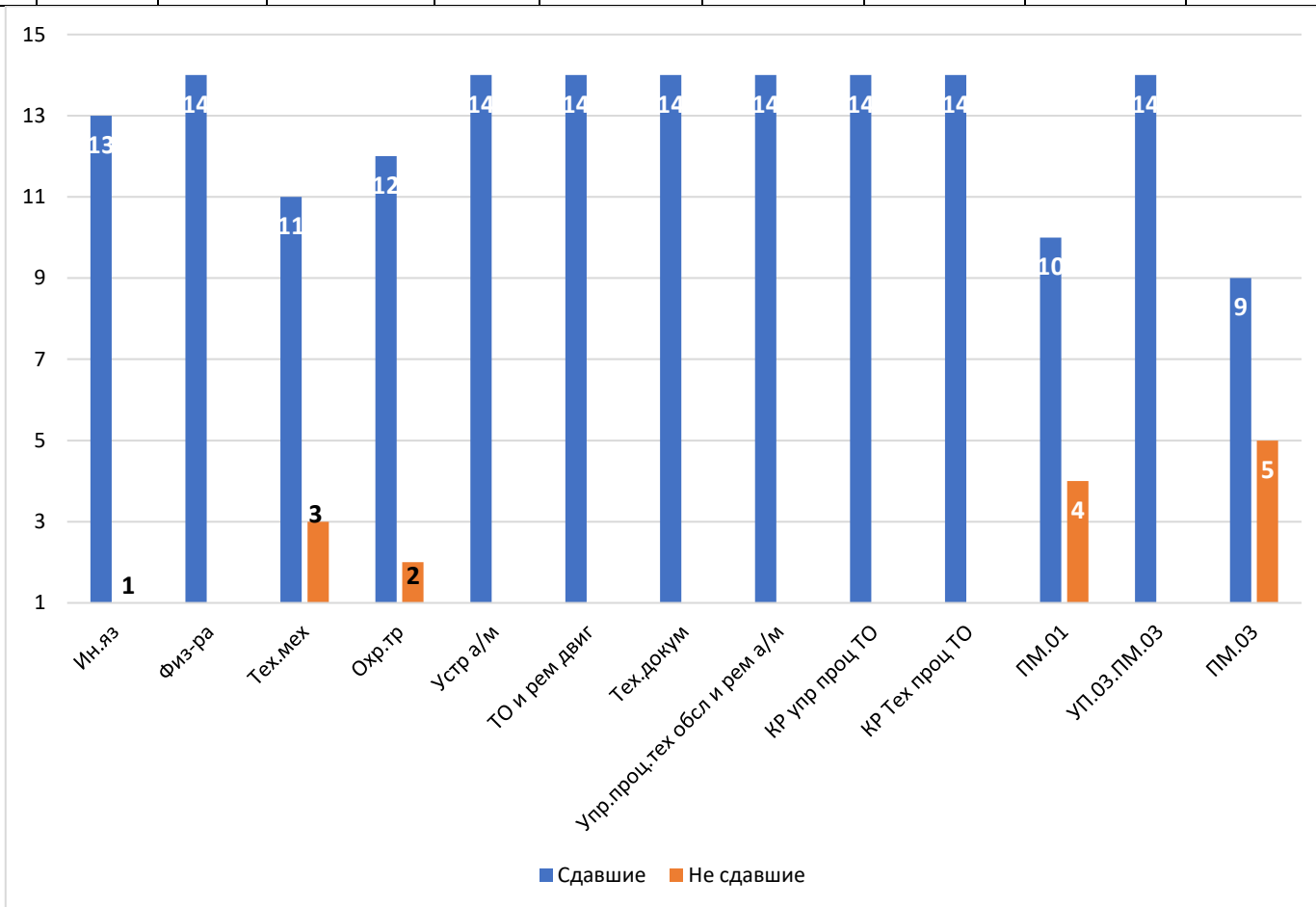
## 2ИСП

Предмет	Психол	Высш.мат	Основы алгоритм	Дискр.мат	Архит. апп. ср-в	Осн. проект БД	Комп. сети	Рус. яз	Ин. яз	Физ-ра
Количество не сдавших (общее - 39)	1	0	9	0	0	0	0	0	0	0
% от общего числа	2%	-	23%	-	-	-	-	-	-	-



# ЗТОРД

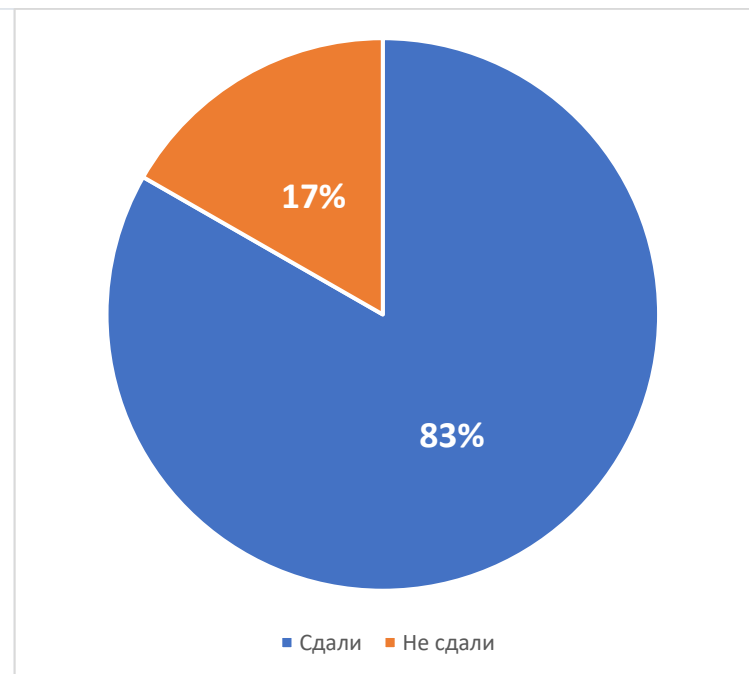
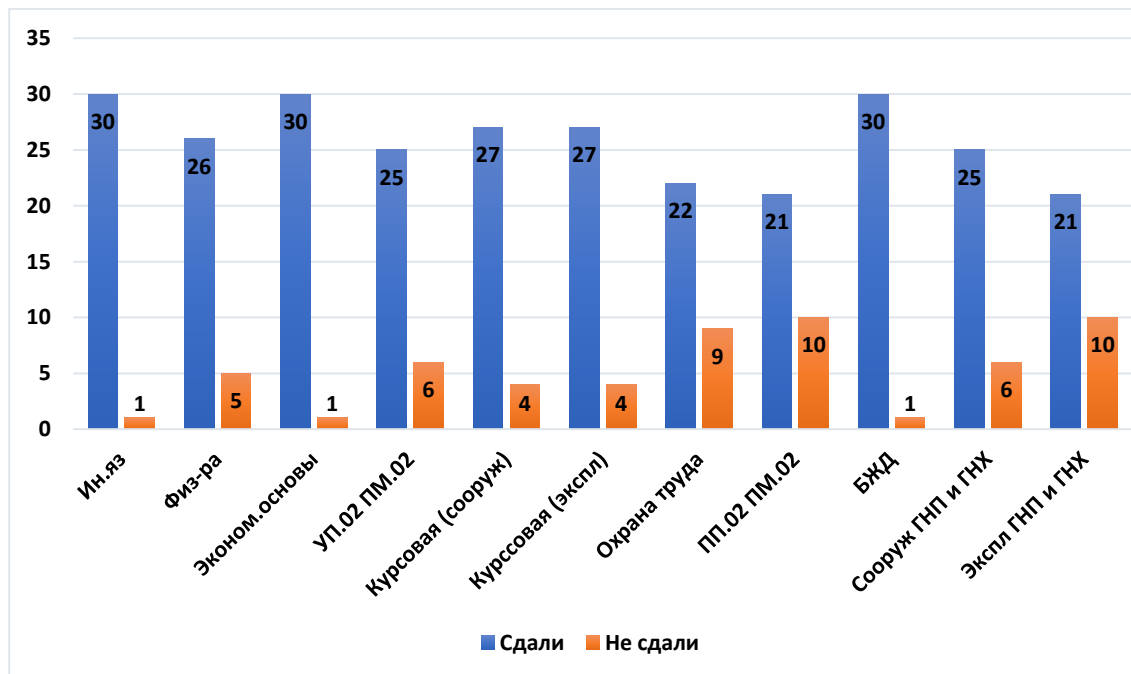
Предмет	Ин.яз	Физ-ра	Тех.мех	Охр.труда	Устр а\м	ТО и ремонт двиг	Тех.докум	Упр. проц. тех обл. и рем а\м	Упр кол. испол	Курсовая упр проц ТО	Курсовая Тех проц ТО	ПМ.01	УП.03 ПМ.03	ПМ.03
Количество не сдавших (общее - 14)	1	0	0	3	2	0	0	0	0	0	0	4	0	5
% от общего числа	7%	-	-	21%	14%	-	-	-	-	-	-	28%	-	36%





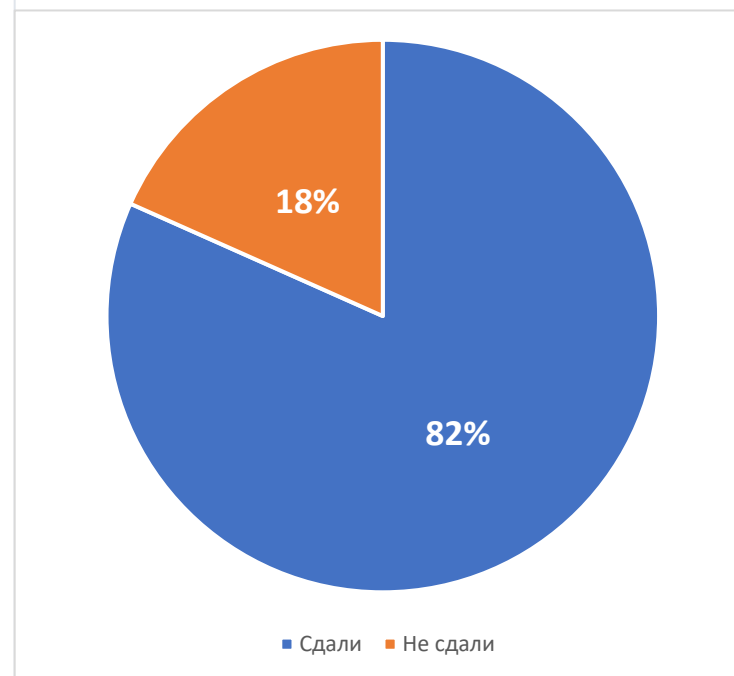
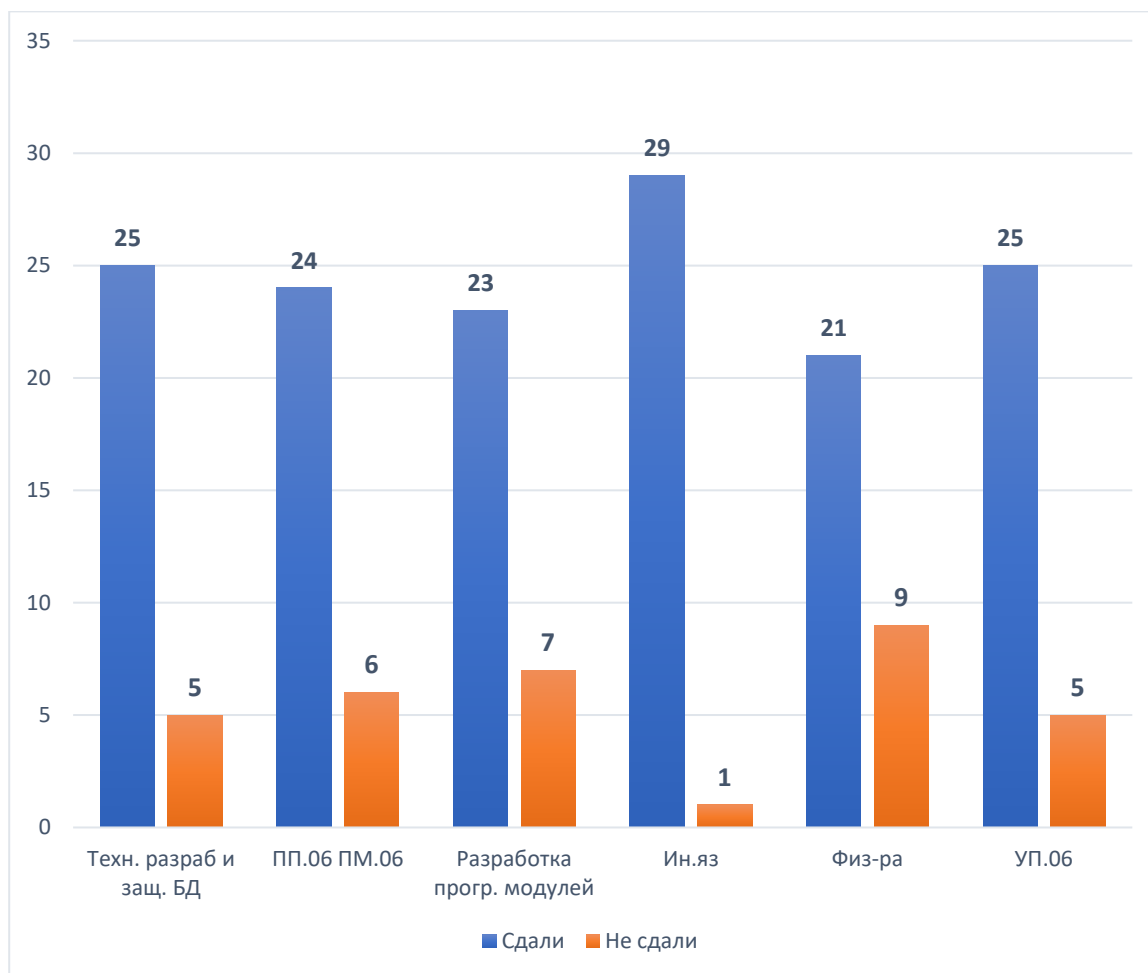
### ЗСГГ

Предмет	Ин.яз	Физ-ра	Эконом. основы	УП.02 ПМ.02	Курсовая работа (сооруж)	Курсовая работа (эксплуат)	Охрана труда	ПП.02 ПМ.02	БЖД	Сооруж. ГНП и ГНХ	Эксплуат. ГНП и ГНХ
Количество не сдавших (общее - 31)	1	5	1	6	4	4	9	10	1	6	10
% от общего числа	3%	16%	3%	19%	13%	13%	29%	32%	3%	19%	32%



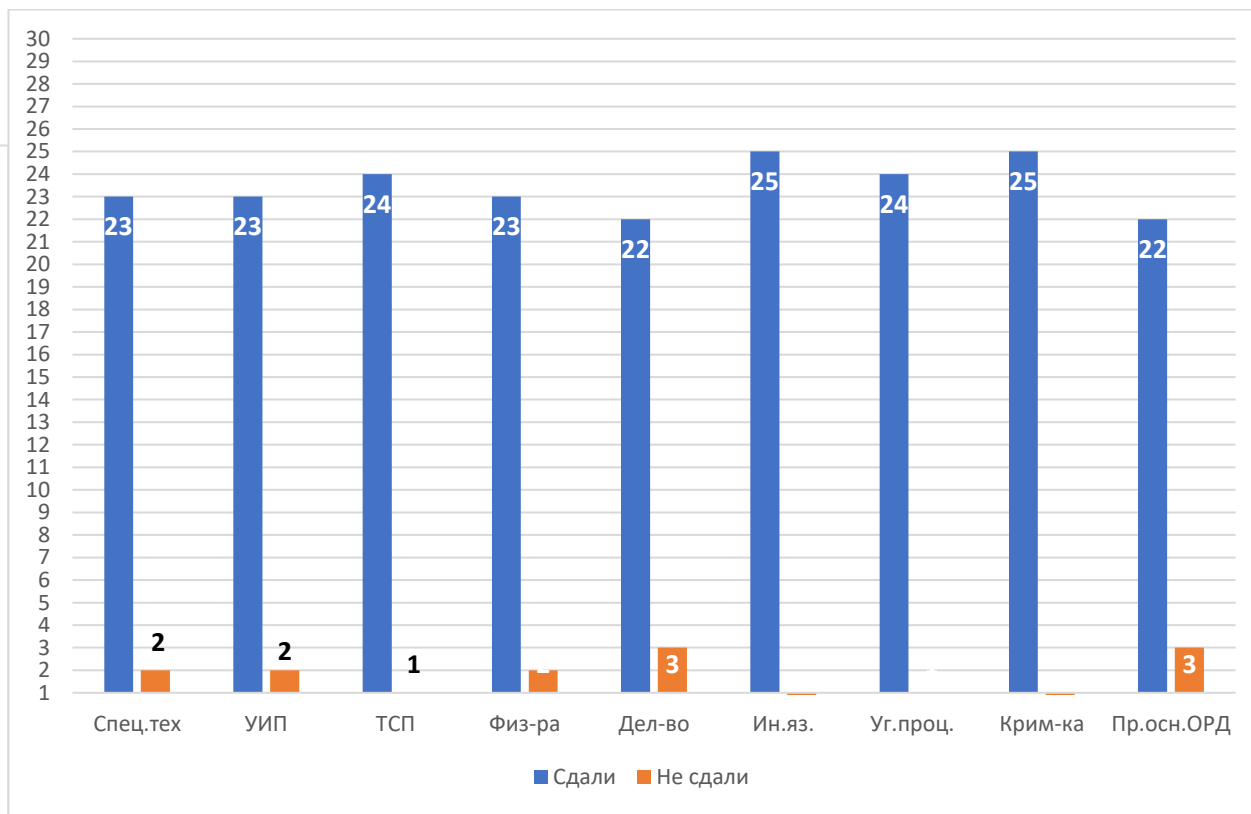
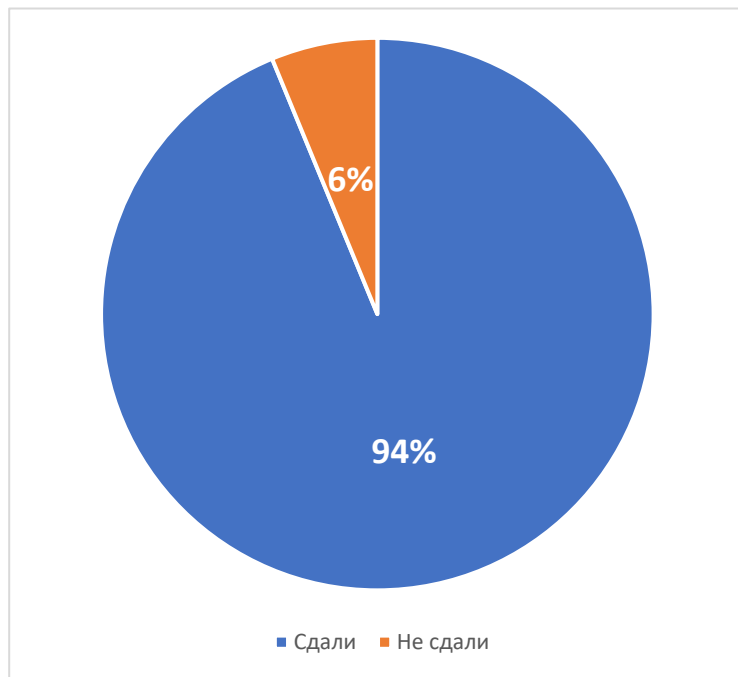
## ЗИСП

Предмет	Техн. разработ и защ. БД	ПП.06 ПМ.06	Разработка прогр. модулей	Ин.яз	Физ.ра	УП.06
Количество не сдавших (общее - 30)	<b>5</b>	<b>6</b>	<b>7</b>	<b>1</b>	<b>9</b>	<b>5</b>
% от общего числа	<b>17%</b>	<b>20%</b>	<b>23%</b>	<b>3%</b>	<b>30%</b>	<b>17%</b>



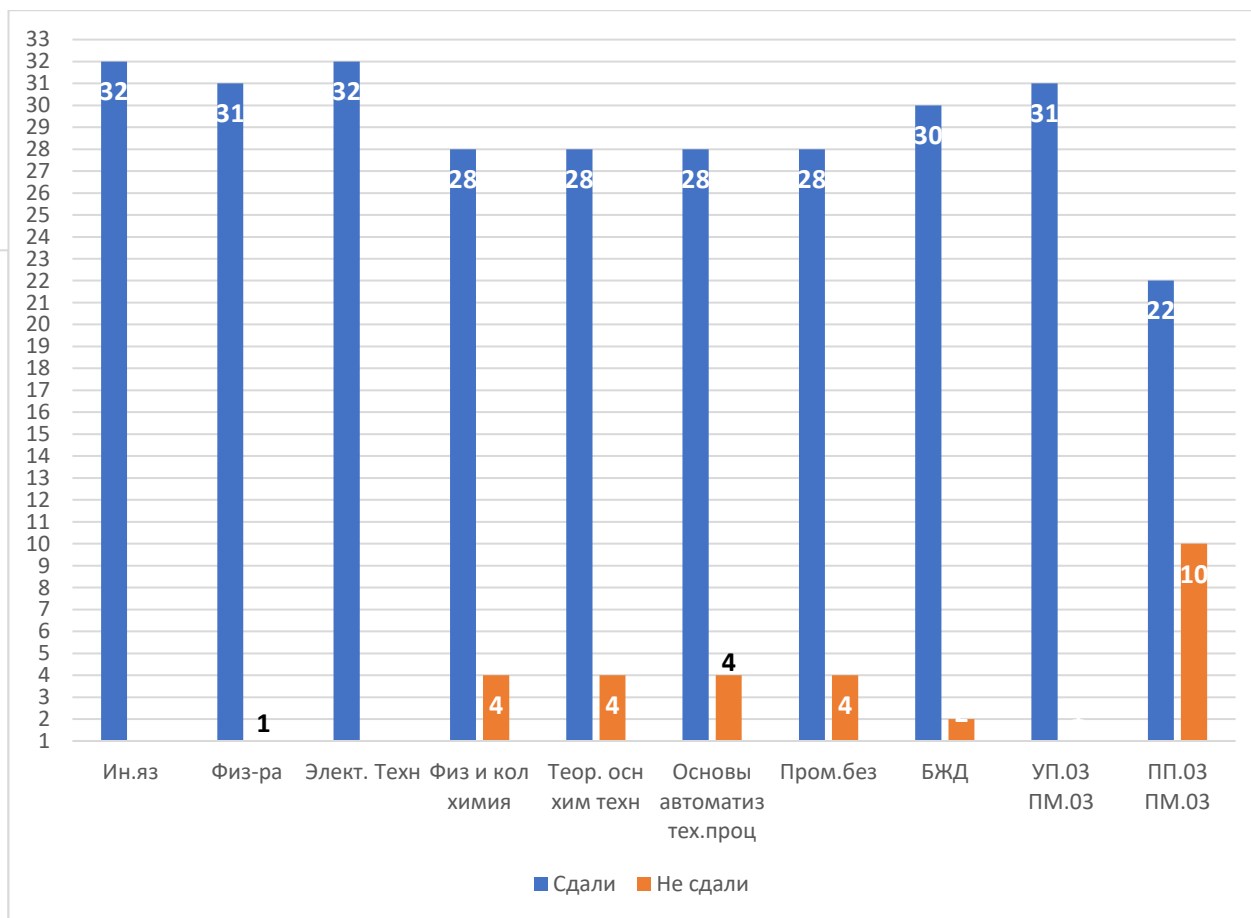
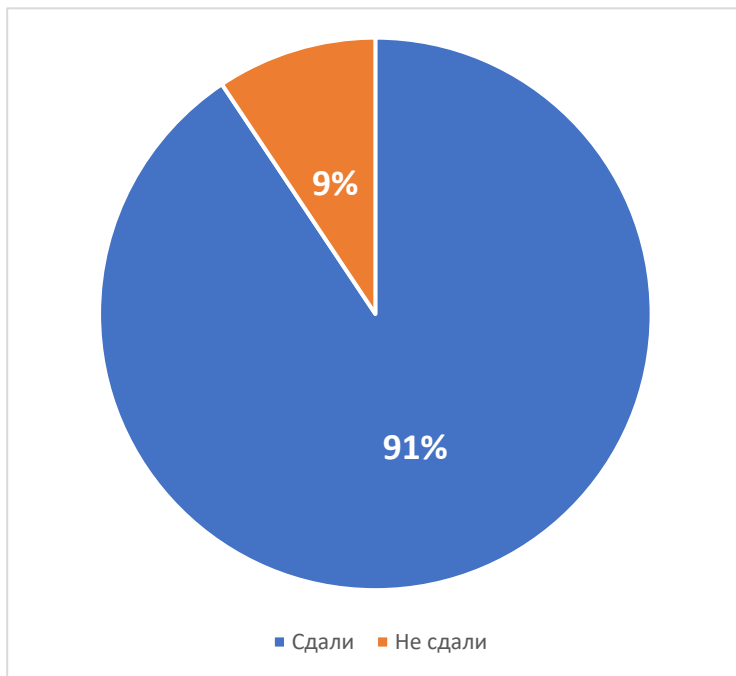
### ЗПД

Предмет	Спец.тех	УИП	ТСП	Физ-ра	Делоп-во	Ин.яз	Уг.проц	Криминал	Правовые основы ОРД
Количество не сдавших (общее - 25)	2	2	1	2	3	0	1	0	3
% от общего числа	8%	8%	4%	8%	12%	-	4%	-	12%

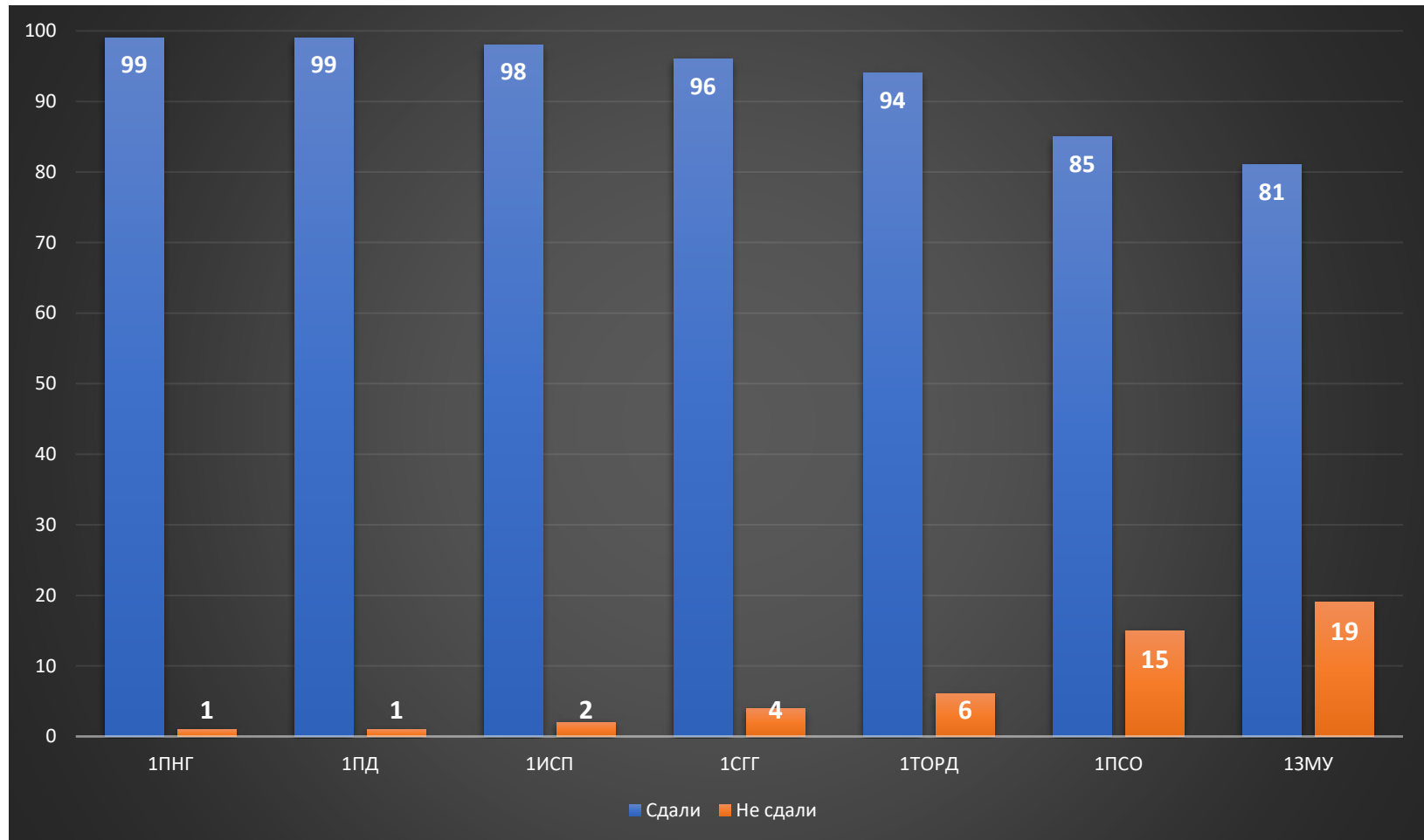


# ЗПНГ

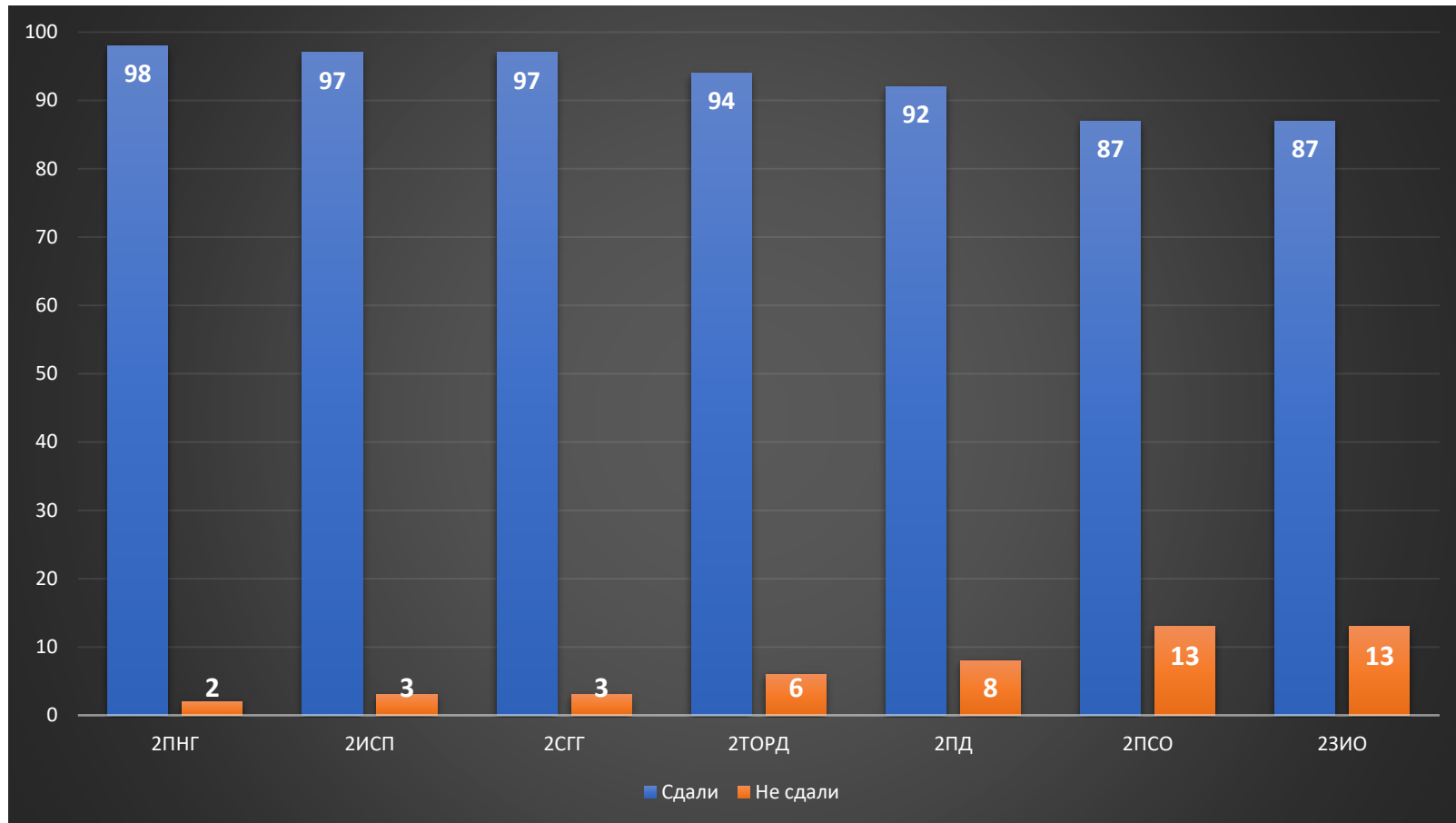
Предмет	Ин.яз	Физ.ра	Электр. техника	Физ. и кол. химия	Теор. осн. хим.техн	Основы автоматиз техн. проц	Пром. без	БЖД	УП.03 ПМ.03	ПП.03 ПМ.03
Количество не сдавших (общее - 32)	0	1	0	4	4	4	4	2	1	10
% от общего числа	-	3%	-	12%	12%	12%	12%	6%	3%	31%



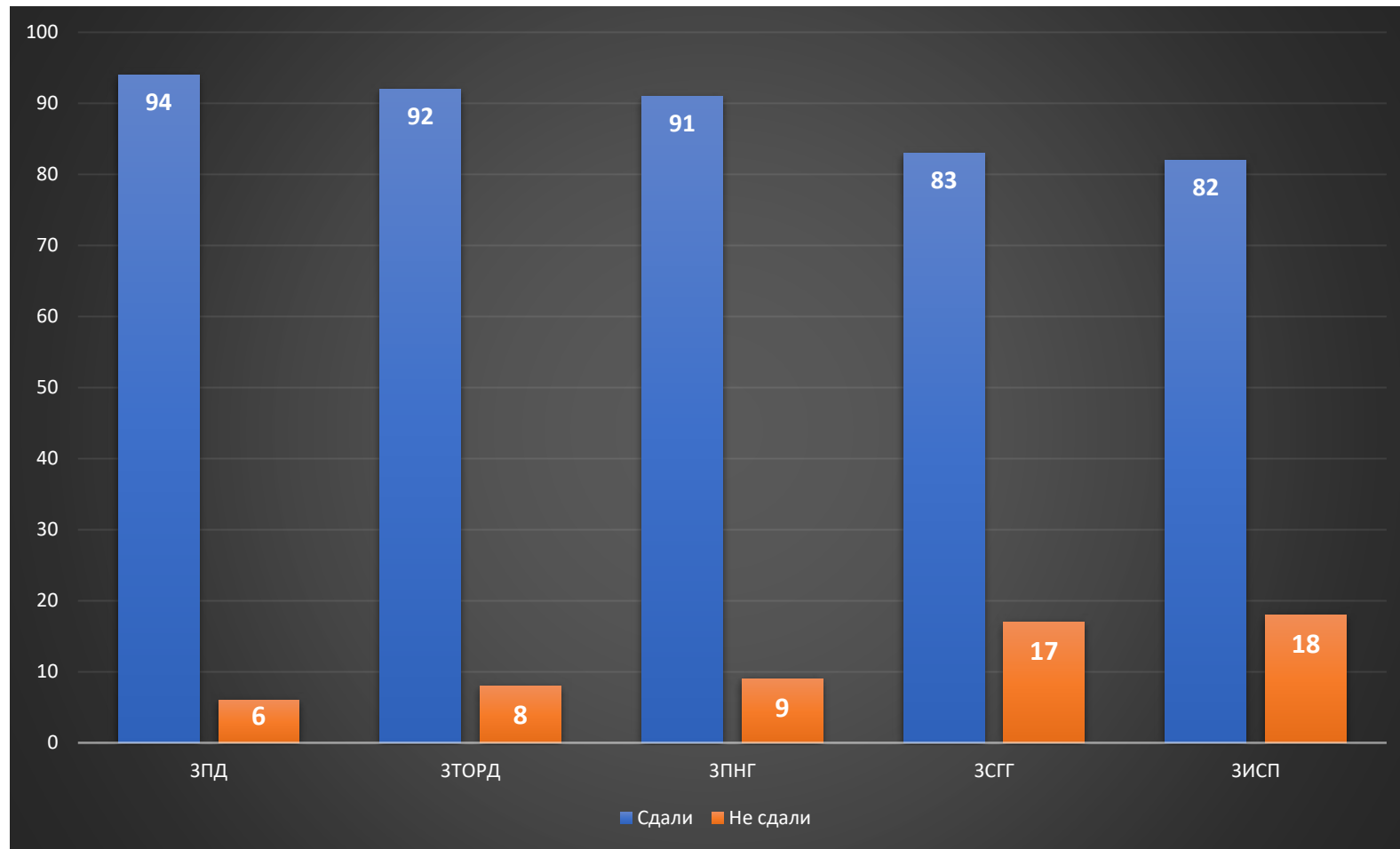
Соотношение сдавших и не сдавших ПА среди 1 курсов (в%)



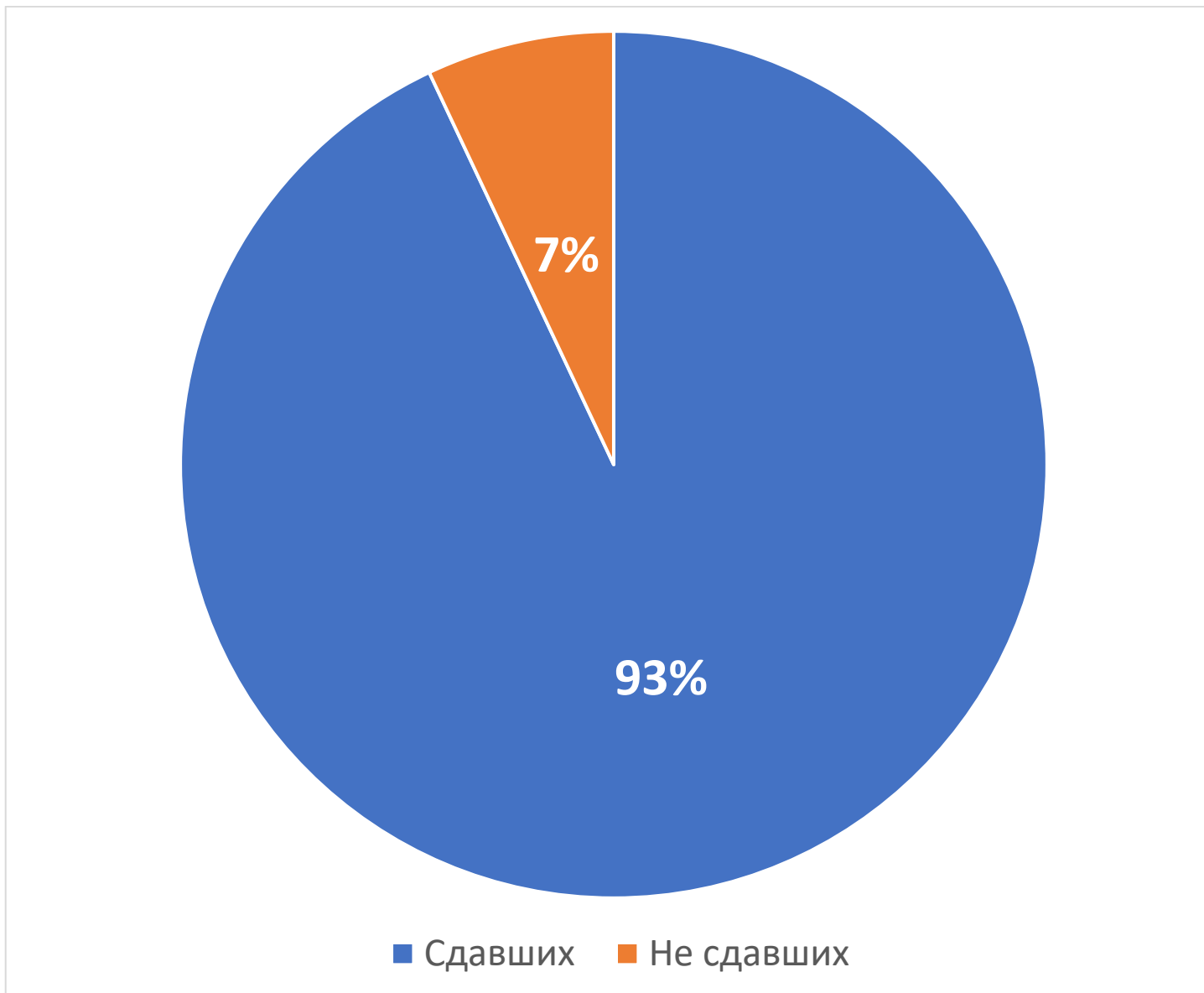
Соотношение сдавших и не сдавших ПА среди 2 курсов (в%)



Соотношение сдавших и не сдавших ПА среди 3 курсов (в%)

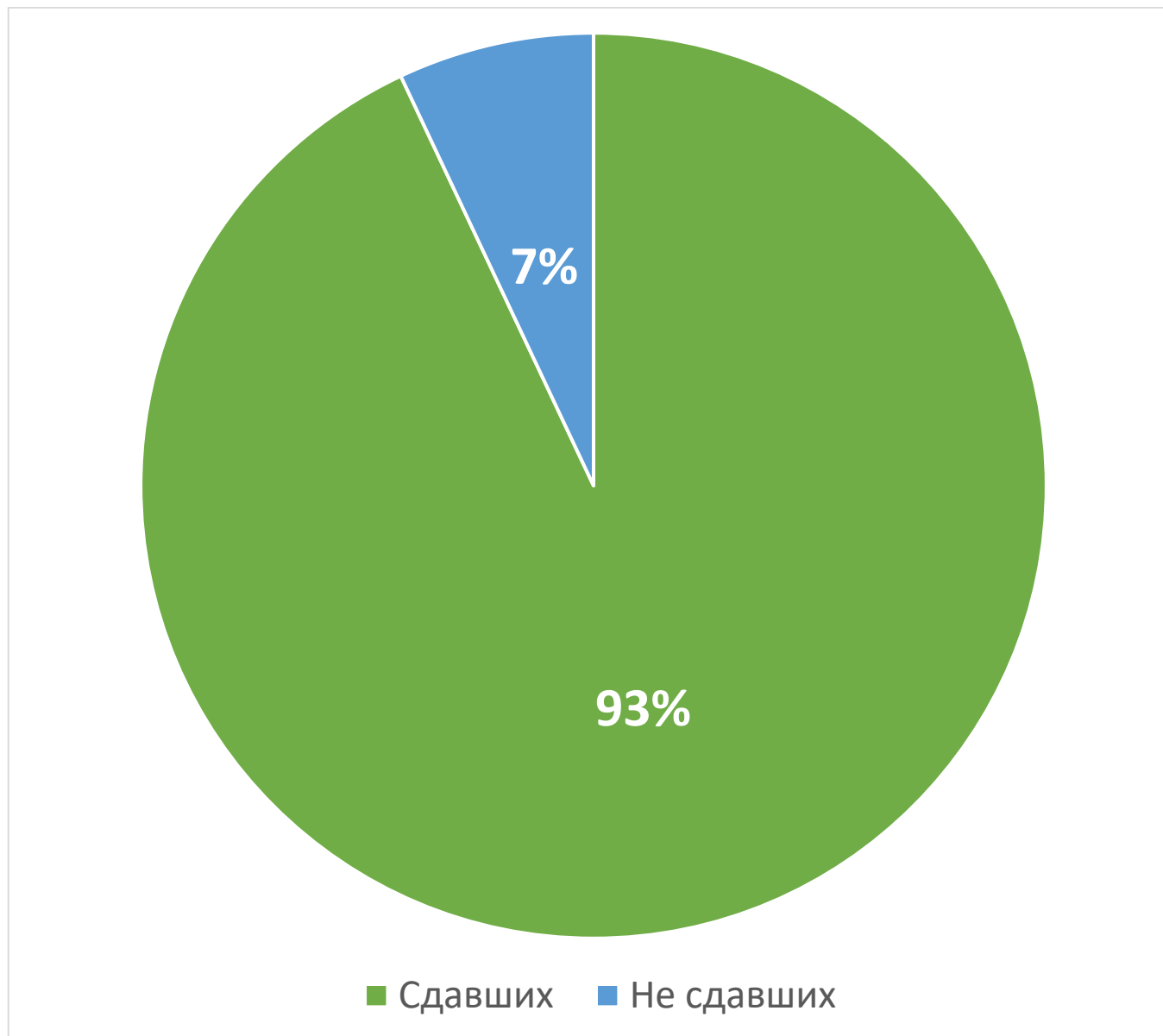


## Средний % сдавших\не сдавших среди 1 курсов

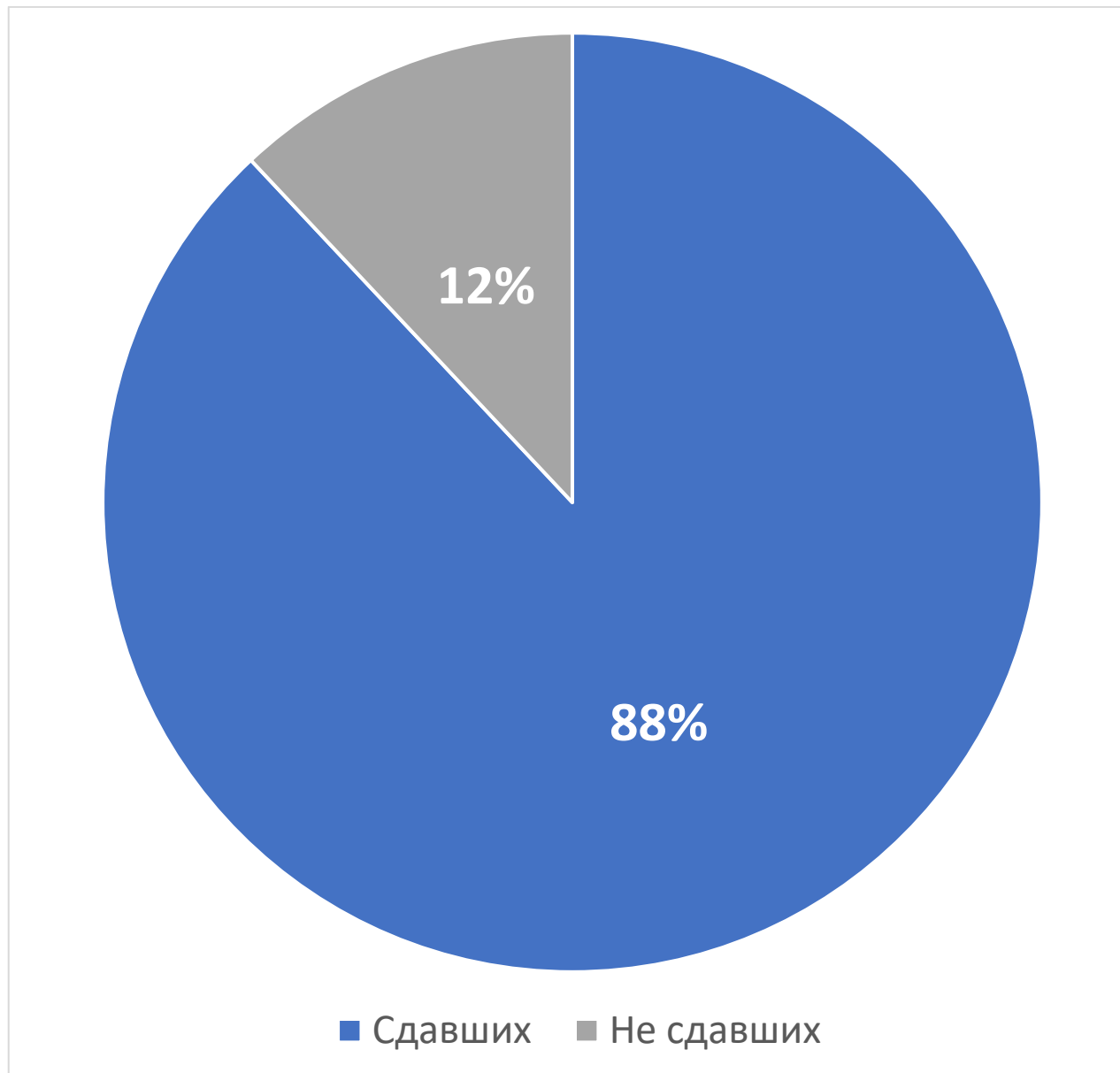




## Средний % сдавших\не сдавших среди 2 курсов



## Средний % сдавших\не сдавших среди 3 курсов



## Средний % сдавших\не сдавших ПА в АНПОО УрПК

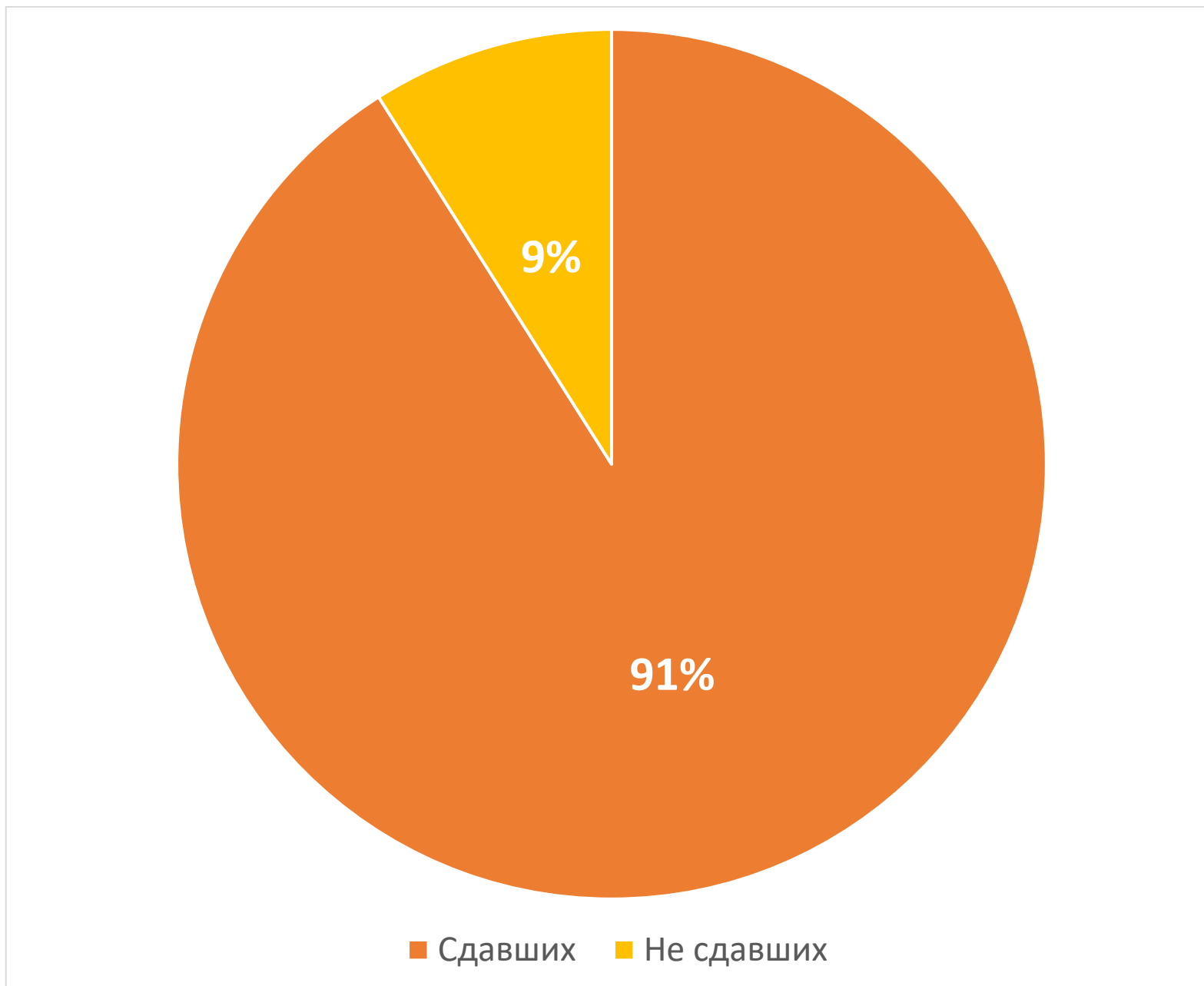
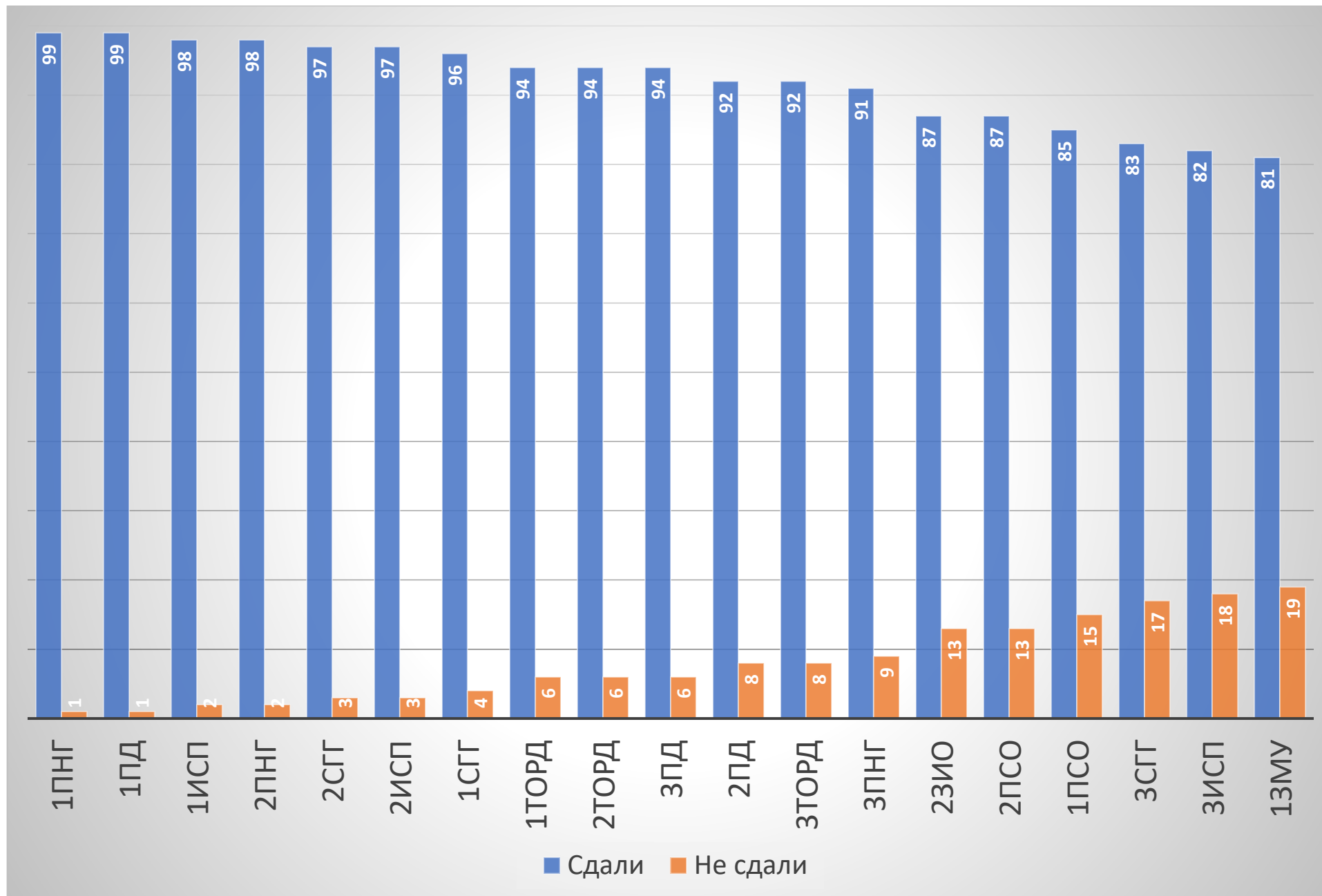


График сдавших\не сдавших ПА по группам (в %) в порядке возрастания от успевающих к отстающим



Организация учебного процесса в АНПОО «УрПК» в течение 2023-2024 учебного года и II полугодия регламентировалась учебным планом, годовым планом работы колледжа и расписанием занятий. Программно-методическое обеспечение предоставляло возможность реализации федерального государственного образовательного стандарта в полном объеме. Каждый педагог колледжа работал в течение учебного года по рабочим программам, в соответствии с утвержденным календарно-тематическим планированием. Все учебные программы были обеспечены учебно-методическими материалами и реализованы за отчетный период почти полностью.

Одним из важных составляющих факторов успешного процесса обучения является контроль посещаемости обучающихся, выполнения ими требований Устава колледжа и решений педсовета. Следовательно, это забота администрации колледжа, кураторов групп, преподавателей, родителей. Прежде чем организовывать профилактическую работу с обучающимися, не посещающими или систематически пропускающими по неуважительным причинам учебные занятия, необходимо владеть точной, достоверной информацией о пропусках занятий. А именно: по какой причине пропущены занятия, на каких занятиях чаще всего не присутствует, с кем из одноклассников уходит с занятий, какого типа пропускает занятия (контрольные, зачет, устный опрос). Эта работа должна проводиться кураторами групп систематически. Ведь владение информацией о посещении занятий облегчает организацию работы по предупреждению пропусков занятий.

Анализ итогов работы колледжа за II полугодие позволяют сделать вывод о том, что уровень успеваемости и уровень образованности обучающихся в среднем соответствует допустимому и оптимальному уровню. Уменьшилось количество пропусков без уважительной причины. Вся деятельность педагогического коллектива реализуется согласно плану работы колледжа, все запланированные мероприятия на II полугодие выполнены.

В целях предупреждения неуспеваемости необходимо всем преподавателям, имеющих неуспевающих по предмету, продумать и проводить в системе индивидуальную работу с данной группой обучающихся. Председателям ПЦК на своих заседаниях рассмотреть итоги полугодия, определить причины неуспеваемости обучающихся и выработать алгоритмы работы с отстающими обучающимися.

При планировании занятий продумывать систему индивидуальной работы с обучающимися своевременно выявлять образовавшиеся пробелы в знаниях, умениях и

организовывать своевременную ликвидацию пробелов, стремиться к созданию на занятиях ситуации успеха.

Кураторам групп необходимо провести родительские собрания по итогам II полугодия.

Рекомендации:

Администрации:

1. Рассмотреть итоги успеваемости за II полугодие на педагогическом совете.
2. Составить план мероприятий по предупреждению неуспеваемости обучающихся по результатам II полугодия.

3. Провести собеседование с кураторами групп и преподавателями по теме: «Работа с неуспевающими обучающимися и учащимися «группы риска» во II полугодии 2023-2024 учебного года, с просмотром ведения тематического учета знаний и тетрадей с результатами индивидуальной работы с обучающимися.

4. Провести заседание Совета профилактики с приглашением обучающихся и родителей неуспевающих обучающихся.

5. Усилить контроль за организацией и проведением индивидуальной работы с неуспевающими обучающимися с целью недопущения неудовлетворительных результатов по предметам во II полугодии.

Преподавателям:

1. Совершенствовать качество проведения занятий, применяя новые, современные подходы, как к содержательной части занятий, так и к выбору образовательных технологий, эффективных методов преподавания. Внедрение интерактивных форм обучения обучающихся, позволяющих создать на занятиях благоприятные условия для повышения осознанной мотивации обучающихся в процессе изучения предметов.

2. Обеспечить индивидуальный и дифференцированный подход при организации самостоятельной работы на занятиях, контроля усвоения знаний обучающимися по отдельным темам (включать посильные индивидуальные задания слабоуспевающему студенту, фиксировать это в плане занятия).

3. Каждому преподавателю, имеющему неуспевающих студентов, завести папку:
  - список обучающихся, не успевающих по предмету, с выявлением затруднений, препятствующих усвоению учебного материала;

- «План работы с неуспевающими обучающимися»;
- индивидуальный маршрутный лист по преодолению затруднений;
- мониторинг работы на занятии.

4. Проведение индивидуальных и групповых консультаций фиксировать в журнале «Индивидуальная работа с обучающимися», согласно утвержденного графика консультаций.

Кураторам:

1. Проинформировать родителей об итогах II полугодия. Информировать своевременно родителей об успехах и пробелах в знаниях обучающихся.

2. Кураторам усилить работу по организации контроля над знаниями обучающихся, теснее работать с преподавателями.

3. С целью предотвращения пропусков без уважительной причины, всем кураторам необходимо систематически проводить разъяснительную работу среди родителей обучающихся о посещении занятий и предоставления справки по каждому пропуску.

Педагогу-психологу:

1. Определить уровень учебной мотивации у обучающихся, имеющих неудовлетворительные отметки по предметам за II полугодие 2023-2024 учебного года.